



PESQUISA DE OPINIÃO PÚBLICA
Diagnóstico Quantitativo

Administração Pública e Eleições 2024, em EXTREMOZ/ RN

01 de Julho de 2024

ÍNDICE

I	- Título	04
II	- Objetivo	04
III	- Área de abrangência	04
IV	- Metodologia	04
V	- Amostragem	04
VI	- Período de realização	04
VII	- Apresentação de conteúdo	05

Política

VII.01)	Maiores Lideranças Políticas em Extremoz	06
	<i>Cruzamento: Maiores Lideranças Políticas em Extremoz x Localidades</i>	07

Prefeito(a) de Extremoz

VII.02)	Preferência para Prefeito(a) de Extremoz, se as eleições fossem hoje	08
	Preferência para Prefeito(a) de Extremoz, se as eleições fossem hoje (Pergunta NÃO Estimulada)	08
	<i>Cruzamento: Preferência para Prefeito(a) de Extremoz, se as eleições fossem hoje (Pergunta NÃO Estimulada) x Localidades</i>	09
	Simulação 1: JUSSARA/ CAPITÃO VINÍCIUS/ ENILTON TRINDADE	10
	<i>Cruzamento: Preferência para Prefeito(a) de Extremoz (simulação 1) x Sexo, Idade e Área da Cidade</i>	11
	<i>Cruzamento: Preferência para Prefeito(a) de Extremoz (simulação 1) x Escolaridade e Renda Familiar</i>	11
	<i>Cruzamento: Preferência para Prefeito(a) de Extremoz (simulação 1) x Localidades</i>	12
	Simulação 2: JUSSARA/ CAPITÃO VINÍCIUS	13
	<i>Cruzamento: Preferência para Prefeito(a) de Extremoz (simulação 2) x Localidades</i>	14
	<i>Cruzamento: Preferência para Prefeito(a) de Extremoz (simulação 2) x Preferência para Prefeito(a) de Extremoz(simulação 1)</i>	14
	Simulação 3: JUSSARA/ ENILTON TRINDADE	15
	<i>Cruzamento: Preferência para Prefeito(a) de Extremoz (simulação 3) x Localidades</i>	16
	<i>Cruzamento: Preferência para Prefeito(a) de Extremoz (simulação 3) x Preferência para Prefeito(a) de Extremoz(simulação 1)</i>	16
	Gráfico: Comparativo: Preferência para Prefeito(a) de Extremoz, quando os candidatos são citados dois a dois	17
VII.03)	Rejeição para Prefeito(a) de Extremoz, se as eleições fossem hoje	18
	Simulação 1: JUSSARA/ CAPITÃO VINÍCIUS/ ENILTON TRINDADE	18
	<i>Cruzamento: Rejeição para Prefeito(a) de Extremoz (simulação 1) x Localidades</i>	19
	<i>Cruzamento: Rejeição para Prefeito(a) de Extremoz (simulação 1) x Preferência para Prefeito(a) de Extremoz(simulação 1)</i>	20

Vereador(a) de Extremoz

VII.04)	Preferência para Vereador(a) de Extremoz, se as eleições fossem hoje (Pergunta NÃO Estimulada)	21
	<i>Cruzamento: Preferência para Vereador(a) de Extremoz, se as eleições fossem hoje x Localidades</i>	23
	<i>Cruzamento: Preferência para Vereador(a) de Extremoz, se as eleições fossem hoje x Preferência para Prefeito(a) de Extremoz(simulação 1)</i>	25

Administração

VII.05) Maiores Problemas enfrentados, hoje, pela população de Extremoz	27
<i>Cruzamento: Maiores Problemas enfrentados, hoje, pela população de Extremoz x Localidades</i>	28
VII.06) Aprovação até agora, das ações do Presidente Lula, para o Brasil	30
<i>Cruzamento: Aprovação até agora, das ações do Presidente Lula, para o Brasil x Localidades</i>	31
VII.07) Aprovação do Governo da Governadora Fátima Bezerra, para o RN	32
<i>Cruzamento: Aprovação do Governo da Governadora Fátima Bezerra, para o RN x Localidades</i>	33
VII.08) Classificação da administração da Prefeita Jussara, em Extremoz	34
<i>Cruzamento: Classificação da administração da Prefeita Jussara, em Extremoz x Localidades</i>	35
VII.09) Aprovação da administração da Prefeita Jussara, em Extremoz	36
<i>Cruzamento: Aprovação da administração da Prefeita Jussara, em Extremoz x Escolaridade e Renda Familiar</i>	37
Perfil dos Entrevistados	38
Sexo e Idade	38
Escolaridade e Renda Familiar	39
Área do Município e Localidades	40

I- Título:

“ Administração e Eleições 2024 para Extremoz/ RN “

II - Objetivo (s): O objetivo da pesquisa é identificar junto à população eleitora da cidade de Extremoz/ RN, a preferência para Prefeito(a) e Vereador(a) de Extremoz, visando as eleições municipais de 2024. Foi também objetivo da pesquisa identificar, os maiores problemas enfrentados pela população, a classificação e aprovação da Prefeita Jussara, para Extremoz, a aprovação da Governadora Fátima, para o RN e do Presidente Lula, para o Brasil.

III - Área de abrangência da pesquisa: (público alvo): A área de abrangência ou de investigação da pesquisa, foi formada pela população eleitora da cidade de Extremoz/RN, distribuída em toda a área geográfica da cidade, representado por 17 áreas da cidade.

IV - Metodologia:

- A metodologia empregada na pesquisa segue o Método Quantitativo, através da realização de *Survey* de Opinião.
- Foi utilizada a técnica de entrevistas semiestruturadas, domiciliares, e/em locais pré-estabelecidos, individualizadas, utilizando-se de formulário como instrumento de investigação.
 - Os dados coletados foram dados primários, observados sob a técnica de pesquisa aplicada.
 - O tipo de pesquisa é descritivo com efeito exploratório.
- As entrevistas foram realizadas por entrevistadoras experientes do Instituto Consult-Pesquisa.
- Todos os dados da pesquisa estão no corpo do relatório, apresentados em tabulação simples, e acompanhado dos cruzamentos de variáveis de interesse de cada questão investigada.

V - Amostragem:

a) amostra: Foi utilizada uma amostra probabilística casual simples de 460 entrevistas, distribuída nas 17 localidades.

b) aleatorizAÇÃO: A amostra foi aleatorizada pelo critério de sorteios múltiplos aleatórios em quatro estágios: 1) escolha do bairro/localização, 2) escolha da rua, 3) escolha do domicílio/local, 4) escolha do ponto amostral (entrevistado)

c) partilha da amostra: A estratificação da amostra ocorreu com relação as variáveis sexo, informado pelo TRE-RN, sendo 54% do eleitorado do sexo feminino, e 46% do eleitorado do sexo masculino, e sobre estimativa das idades, sendo 18% dos eleitores até 24 anos, 22% de 25 a 34 anos, 22% de 35 a 44 anos, 24% de 45 a 59 anos, e 14% com mais de 59 anos.

Com relação ao nível econômico do entrevistado e grau de escolaridade, foram estimados por dados do IBGE, com resultados obtidos em campo, sendo atingidos e identificados pela cobertura geográfica ampla da amostra, e pela Técnica de coleta de dados que é de Sorteios Múltiplos Aleatórios, (bairro/conglomerado, rua, domicílio/local pré-estabelecido, ponto amostral), sobre as localidades definidos para a amostra.

d) erro amostral: Os resultados da pesquisa estão sujeitos a um erro máximo permissível de **4.51%, com confiabilidade de 95%.**

VI - Período de realização:

A realização em sua etapa de campo ocorreu no dia **01/07/2024**

VII - Realização:

A Pesquisa foi realizada pelo Instituto **CONSULT-Pesquisa.**



VII - Apresentação de conteúdo

Política

Quem o(a) sr.(a) (você) considera, hoje, a maior liderança política em Extremoz?

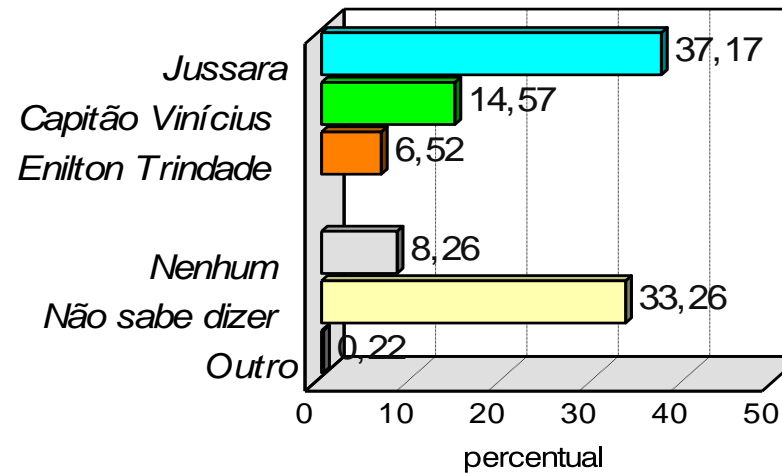
Alternativa	Frequência	
	abs.	%
NÃO SABE	156	33.91
NENHUM	31	6.74
<u>JUSSARA</u>	199	43.26
VINÍCIUS	33	7.17
ENILTON	17	3.70
JORDÃO	5	1.09
ALEXANDRE RAMALHO	3	0.65
ANDERSON BARBOSA	3	0.65
ISIDORO	3	0.65
DAMARES	3	0.65
KLAUS REGO	2	0.43
RICARDO CARIDADE	2	0.43
EDUARDO MOTTA	1	0.22
MACHO SALES	1	0.22
FAMÍLIA SALES	1	0.22
Total	460	100.00

Quem o(a) sr.(a) (você) considera, hoje, a maior liderança política em Extremoz?

RESPOSTA	TOTAL	LOCALIDADES																	
		URBANA							RURAL										
		Conj. Estre- la do Mar	Conj. Alto Extre- moz	Jardim Extre- moz Igual	Cen- tro	Novo Estre- moz	KM 23	Iraque/ Iran/ Malvi- nas	Muri- çí/ Santa Maria B.Ilha	Estiv/ Barrei/ Grutas/ B.Ilha	Araçá/ Vila do São Sebas. ma	Vila do Fáti- nhas	Pe- dri- nhas	Capim	Pitan- guí	Bar- ra do Rio	Geni- pabú	San- ta Rita	
	%COL	%COL	%COL	%COL	%COL	%COL	%COL	%COL	%COL	%COL	%COL	%COL	%COL	%COL	%COL	%COL	%COL	%COL	%COL
NÃO SABE	33.9	47.4	27.3	38.6	36.8	56.5	25.7	34.3	38.5	18.8	29.4	22.2	33.3	33.3	21.8	27.3	29.4	44.4	
NENHUM	6.7	7.0	6.8	6.8	8.8	4.3	14.3	5.7	7.7	0.0	5.9	0.0	0.0	11.1	1.8	9.1	11.8	11.1	
JUSSARA	43.3	17.5	45.5	27.3	36.8	30.4	37.1	40.0	46.2	75.0	58.8	77.8	66.7	55.6	67.3	54.5	58.8	33.3	
VINÍCIUS	7.2	7.0	6.8	6.8	12.3	0.0	20.0	11.4	7.7	6.3	0.0	0.0	0.0	0.0	1.8	9.1	0.0	11.1	
ENILTON	3.7	10.5	4.5	4.5	5.3	0.0	0.0	2.9	0.0	0.0	5.9	0.0	0.0	0.0	3.6	0.0	0.0	0.0	
JORDÃO	1.1	1.8	0.0	4.5	0.0	0.0	2.9	2.9	0.0	0.0	0.0	0.0	0.0	0.0	0.0	0.0	0.0	0.0	
ALEXANDRE RAMALHO	0.7	1.8	2.3	0.0	0.0	0.0	0.0	2.9	0.0	0.0	0.0	0.0	0.0	0.0	0.0	0.0	0.0	0.0	
ANDERSON BARBOSA	0.7	3.5	0.0	0.0	0.0	4.3	0.0	0.0	0.0	0.0	0.0	0.0	0.0	0.0	0.0	0.0	0.0	0.0	
ISIDORO	0.7	1.8	2.3	0.0	0.0	4.3	0.0	0.0	0.0	0.0	0.0	0.0	0.0	0.0	0.0	0.0	0.0	0.0	
DAMARES	0.7	0.0	2.3	2.3	0.0	0.0	0.0	0.0	0.0	0.0	0.0	0.0	0.0	0.0	1.8	0.0	0.0	0.0	
KLAUS REGO	0.4	0.0	0.0	4.5	0.0	0.0	0.0	0.0	0.0	0.0	0.0	0.0	0.0	0.0	0.0	0.0	0.0	0.0	
RICARDO CARIDADE	0.4	1.8	0.0	2.3	0.0	0.0	0.0	0.0	0.0	0.0	0.0	0.0	0.0	0.0	0.0	0.0	0.0	0.0	
EDUARDO MOTTA	0.2	0.0	0.0	2.3	0.0	0.0	0.0	0.0	0.0	0.0	0.0	0.0	0.0	0.0	0.0	0.0	0.0	0.0	
MACHO SALES	0.2	0.0	2.3	0.0	0.0	0.0	0.0	0.0	0.0	0.0	0.0	0.0	0.0	0.0	0.0	0.0	0.0	0.0	
FAMÍLIA SALES	0.2	0.0	0.0	0.0	0.0	0.0	0.0	0.0	0.0	0.0	0.0	0.0	0.0	0.0	1.8	0.0	0.0	0.0	
FREQUÊNCIA TOTAL	460	57	44	44	57	23	35	35	13	16	17	9	9	9	55	11	17	9	

Prefeito(a) de Extremoz

Se a eleição para Prefeito(a) de Extremoz fosse hoje, em quem o(a) sr.(a) (você) votaria? **(Pergunta NÃO Estimulada)**

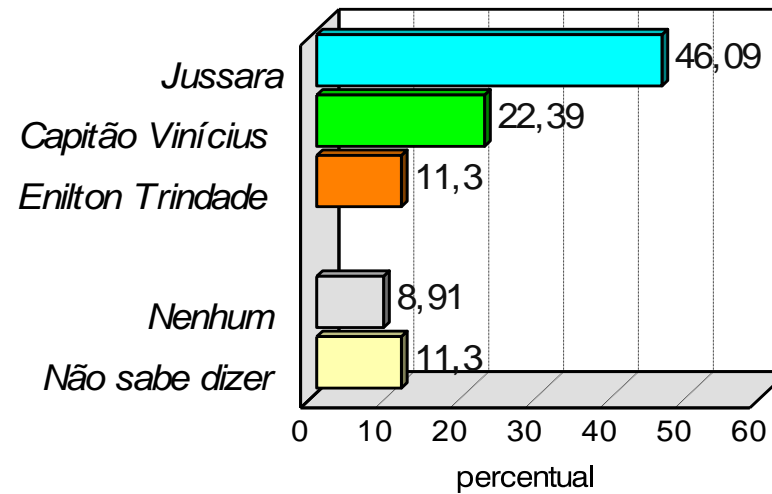


Alternativa	Frequência	
	abs.	%
JUSSARA	171	37.17
CAPITÃO VINÍCIUS	67	14.57
ENILTON TRINDADE	30	6.52
NENHUM	38	8.26
NÃO SABE DIZER	153	33.26
OUTRO	1	0.22
Total	460	100.00

Se a eleição para Prefeito(a) de Extremoz fosse hoje, em quem o(a) sr.(a) (você) votaria? **(Pergunta NÃO Estimulada)**

RESPOSTA	TOTAL	LOCALIDADES																		
		URBANA								RURAL										
		Conj. Estre- la do Mar	Conj. Alto Extre- moz	Jardim Extre- moz Igual	Cen- tro	Novo Estre- moz	Novo 23	KM	Iraque/ Iran/ Malvi- nas	Muri- çí/ Santa Maria	Estiv/ Barrei/ Grutas/ B.Ilha	Araçá/ Vila do São Sebas. ma	Vila do Fátí- nhas	Pe- dri-	Capim	Pitan- guí	Bar- ra do Rio	Geni- pabú	San- ta Rita	
	%COL	%COL	%COL	%COL	%COL	%COL	%COL	%COL	%COL	%COL	%COL	%COL	%COL	%COL	%COL	%COL	%COL	%COL	%COL	%COL
JUSSARA	37.2	33.3	45.5	27.3	24.6	26.1	25.7	28.6	46.2	56.3	47.1	66.7	33.3	33.3	58.2	45.5	35.3	33.3		
CAPITÃO VINÍCIUS	14.6	12.3	13.6	18.2	<u>21.1</u>	<u>21.7</u>	<u>28.6</u>	<u>22.9</u>	0.0	12.5	0.0	11.1	<u>22.2</u>	11.1	5.5	0.0	0.0	<u>22.2</u>		
ENILTON TRINDADE	6.5	5.3	9.1	9.1	7.0	4.3	5.7	2.9	15.4	0.0	5.9	0.0	0.0	11.1	5.5	18.2	5.9	11.1		
NENHUM	8.3	7.0	4.5	13.6	12.3	4.3	14.3	11.4	7.7	0.0	5.9	0.0	0.0	11.1	5.5	18.2	5.9	0.0		
NÃO SABE DIZER	33.3	42.1	27.3	31.8	35.1	39.1	25.7	34.3	30.8	31.3	41.2	22.2	44.4	33.3	25.5	18.2	52.9	33.3		
OUTRO	0.2	0.0	0.0	0.0	0.0	4.3	0.0	0.0	0.0	0.0	0.0	0.0	0.0	0.0	0.0	0.0	0.0	0.0		
FREQUÊNCIA TOTAL	460	57	44	44	57	23	35	35	13	16	17	9	9	9	55	11	17	9		

Se a eleição para Prefeito(a) de Extremoz fosse hoje, em qual desses nomes citados, o(a) sr.(a) (você) votaria?
(Pergunta Estimulada/ Nomes Citados em Rodízio)



Alternativa	Frequência	
	abs.	%
JUSSARA	212	46.09
CAPITÃO VINÍCIUS	103	22.39
ENILTON TRINDADE	52	11.30
NENHUM	41	8.91
NÃO SABE DIZER	52	11.30
Total	460	100.00

**Se a eleição para Prefeito(a) de Extremoz fosse hoje, em qual desses nomes citados, o(a) sr.(a) (você) votaria?
(Pergunta Estimulada/ Nomes Citados em Rodízio)**

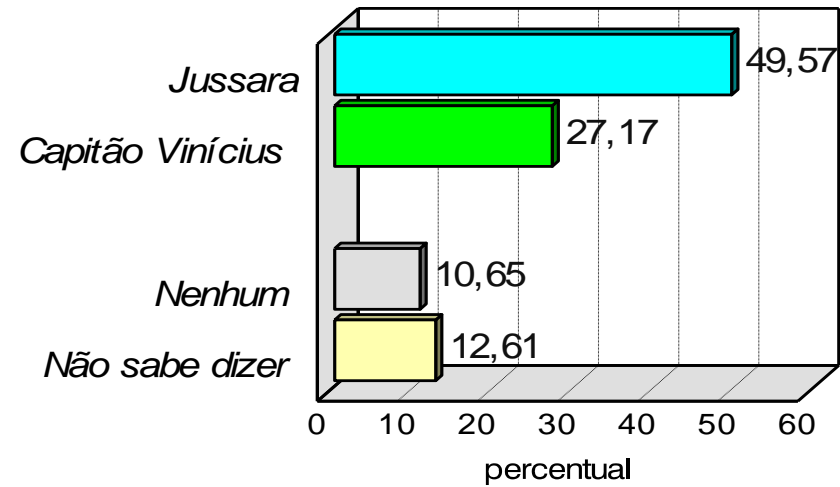
RESPOSTA	TOTAL	S E X O		I D A D E					ÁREA DO MUNICÍPIO	
		Masc.	Fem.	≤ 24	25-34	35-44	45-59	> 59	Urbana	Rural
		anos	anos	anos	anos	anos	anos	anos		
	%COL	%COL	%COL	%COL	%COL	%COL	%COL	%COL	%COL	%COL
JUSSARA	46.1	45.3	46.7	37.6	40.4	42.4	54.1	57.6	39.3	58.2
CAPITÃO VINÍCIUS	22.4	24.3	20.7	28.2	22.2	23.2	18.9	19.7	27.1	13.9
ENILTON TRINDADE	11.3	13.1	9.8	10.6	14.1	14.1	8.1	9.1	12.5	9.1
NENHUM	8.9	7.5	10.2	11.8	11.1	7.1	8.1	6.1	10.2	6.7
NÃO SABE DIZER	11.3	9.8	12.6	11.8	12.1	13.1	10.8	7.6	10.8	12.1
FREQUÊNCIA TOTAL	460	214	246	85	99	99	111	66	295	165

RESPOSTA	TOTAL	ESCOLARIDADE				RENDA FAMILIAR (R\$)				
		anal- fabe- to	nível ensin funda	nível ensin médio	nível ensin super	até 1412	1412/ 2824	2824/ 7060	7060/ 14120	mais 14120
		%COL	%COL	%COL	%COL	%COL	%COL	%COL	%COL	%COL
JUSSARA	46.1	58.8	50.0	38.7	54.7	47.7	52.0	40.1	41.2	53.3
CAPITÃO VINÍCIUS	22.4	19.6	17.2	25.7	24.5	22.0	16.5	25.7	35.3	13.3
ENILTON TRINDADE	11.3	9.8	6.7	16.2	3.8	12.1	10.2	12.5	5.9	13.3
NENHUM	8.9	3.9	11.9	8.1	9.4	7.6	9.4	10.5	5.9	6.7
NÃO SABE DIZER	11.3	7.8	14.2	11.3	7.5	10.6	11.8	11.2	11.8	13.3
FREQUÊNCIA TOTAL	460	51	134	222	53	132	127	152	34	15

Se a eleição para Prefeito(a) de Extremoz fosse hoje, em qual desses nomes citados, o(a) sr.(a) (você) votaria?
(Pergunta Estimulada/ Nomes Citados em Rodízio)

RESPOSTA	TOTAL	LOCALIDADES																	
		URBANA							RURAL										
		Conj. Estre- la do Mar	Conj. Alto Extre- moz	Jardim Extre- moz Igual	Cen- tro	Novo Estre- moz	KM 23	Iraque/ Iran/ Malvi- nas	Muri- çí/ Santa Maria	Estiv/ Barrei/ Grutas/ B.Ilha	Araçá/ Vila do São Sebas. ma	Vila do Fáti- nhas	Pe- dri- nhas	Capim	Pitan- guí	Bar- ra do Rio	Geni- pabú	San- ta Rita	
	%COL	%COL	%COL	%COL	%COL	%COL	%COL	%COL	%COL	%COL	%COL	%COL	%COL	%COL	%COL	%COL	%COL	%COL	%COL
JUSSARA	46.1	40.4	<u>56.8</u>	40.9	28.1	30.4	34.3	42.9	<u>53.8</u>	62.5	70.6	<u>66.7</u>	44.4	44.4	<u>67.3</u>	<u>54.5</u>	41.2	33.3	
CAPITÃO VINÍCIUS	22.4	22.8	18.2	<u>29.5</u>	<u>26.3</u>	<u>43.5</u>	<u>31.4</u>	28.6	7.7	18.8	5.9	11.1	22.2	22.2	9.1	9.1	17.6	<u>44.4</u>	
ENILTON TRINDADE	11.3	14.0	11.4	20.5	15.8	8.7	5.7	5.7	15.4	0.0	11.8	0.0	11.1	22.2	7.3	18.2	5.9	11.1	
NENHUM	8.9	12.3	4.5	9.1	12.3	4.3	14.3	11.4	7.7	0.0	5.9	22.2	0.0	11.1	5.5	18.2	5.9	0.0	
NÃO SABE DIZER	11.3	10.5	9.1	0.0	17.5	13.0	14.3	11.4	15.4	18.8	5.9	0.0	22.2	0.0	10.9	0.0	29.4	11.1	
FREQUÊNCIA TOTAL	460	57	44	44	57	23	35	35	13	16	17	9	9	9	55	11	17	9	

E se os candidatos a futuro(a) Prefeito(a) de Extremoz, forem somente esses DOIS citados, em qual deles o(a) sr.(a) (você) votaria?
(Pergunta Estimulada/ Nomes Citados em Rodízio)



Alternativa	Frequência	
	abs.	%
JUSSARA	228	49.57
CAPITÃO VINÍCIUS	125	27.17
NENHUM	49	10.65
NÃO SABE DIZER	58	12.61
Total	460	100.00

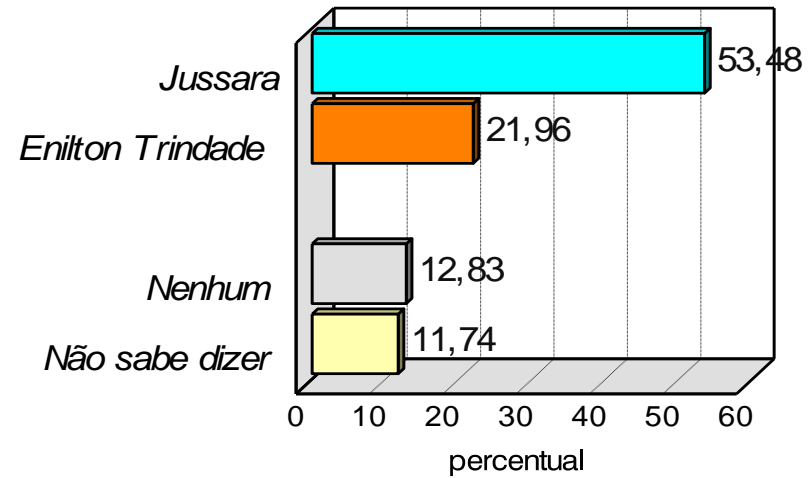
**E se os candidatos a futuro(a) Prefeito(a) de Extremoz, forem somente esses DOIS citados, em qual deles o(a) sr.(a) (você) votaria?
(Pergunta Estimulada/ Nomes Citados em Rodízio)**

RESPOSTA	TOTAL	L O C A L I D A D E S																	
		-----URBANA-----									-----RURAL-----								
		Conj. Estre- la do Mar	Conj. Alto Extre- moz	Jardim Extre- moz Igual	Cen- tro	Novo Estre- moz	KM 23	Iraque/ Iran/ Malvi- nas	Muri- çi/ Santa Maria	Estiv/ Barrei/ Grutas/ B. Ilha	Araçá/ Vila do Fáti- ma	Vila do Fáti- ma	Pe- dri- nhas	Capim	Pitan- guí	Bar- ra do Rio	Geni- pabú	San- ta Rita	
	%COL	%COL	%COL	%COL	%COL	%COL	%COL	%COL	%COL	%COL	%COL	%COL	%COL	%COL	%COL	%COL	%COL	%COL	
JUSSARA	49.6	49.1	<u>63.6</u>	50.0	31.6	30.4	34.3	42.9	53.8	<u>62.5</u>	70.6	<u>66.7</u>	44.4	<u>55.6</u>	<u>67.3</u>	<u>54.5</u>	47.1	33.3	
CAPITÃO VINÍCIUS	27.2	26.3	27.3	31.8	33.3	56.5	34.3	28.6	15.4	18.8	17.6	11.1	22.2	22.2	14.5	9.1	23.5	44.4	
NENHUM	10.7	14.0	4.5	13.6	14.0	4.3	14.3	17.1	15.4	0.0	5.9	0.0	11.1	11.1	5.5	36.4	5.9	0.0	
NÃO SABE DIZER	12.6	10.5	4.5	4.5	21.1	8.7	17.1	11.4	15.4	18.8	5.9	22.2	22.2	11.1	12.7	0.0	23.5	22.2	
FREQUÊNCIA TOTAL	460	57	44	44	57	23	35	35	13	16	17	9	9	9	55	11	17	9	

Transferência de voto

RESPOSTA	TOTAL	PREFERÊNCIA para <u>Prefeito(a) de Extremoz</u> , se as eleições fossem hoje:				
		Jussara Vini- cius	Capitão Trin- dade	Enilton ne- nhum	não sabe dizer	
	%COL	%COL	%COL	%COL	%COL	%COL
JUSSARA	49.6	100.0	0.0	<u>26.9</u>	0.0	3.8
CAPITÃO VINÍCIUS	27.2	0.0	100.0	<u>36.5</u>	0.0	5.8
NENHUM	10.7	0.0	0.0	21.2	92.7	0.0
NÃO SABE DIZER	12.6	0.0	0.0	15.4	7.3	90.4
FREQUÊNCIA TOTAL	460	212	103	52	41	52

E se os candidatos a futuro(a) Prefeito(a) de Extremoz, forem somente esses DOIS citados, em qual deles o(a) sr.(a) (você) votaria?
(Pergunta Estimulada/ Nomes Citados em Rodízio)



Alternativa	Frequência	
	abs.	%
JUSSARA	246	53.48
ENILTON TRINDADE	101	21.96
NENHUM	59	12.83
NÃO SABE DIZER	54	11.74
Total	460	100.00

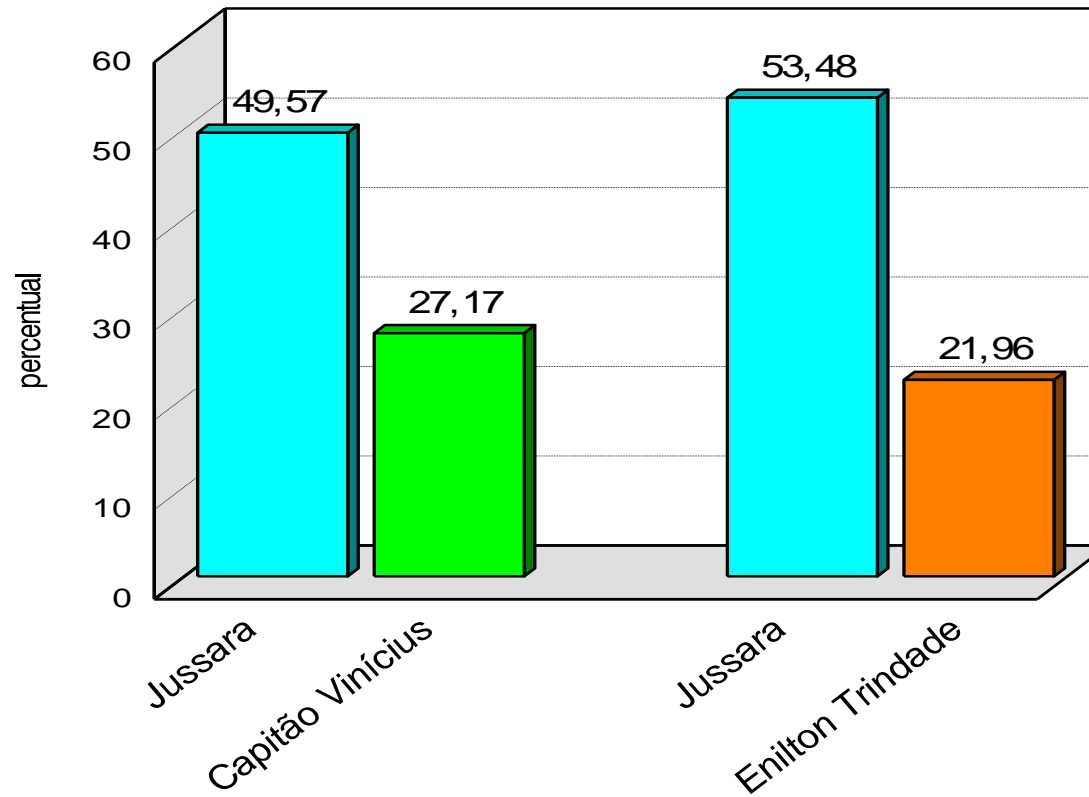
E se os candidatos a futuro(a) Prefeito(a) de Extremoz, forem somente esses DOIS citados, em qual deles o(a) sr.(a) (você) votaria?
(Pergunta Estimulada/ Nomes Citados em Rodízio)

RESPOSTA	TOTAL	L O C A L I D A D E S																	
		URBANA									RURAL								
		Conj. Estre- la do Mar	Conj. Alto Extre- moz	Jardim Extre- moz Iguar	Cen- tro	Novo Estre- moz	KM 23	Iraque/ Iran/ Malvi- nas	Muri- çí/ Santa Maria	Estiv/ Barrei/ B. Ilha	Araçá/ Vila do Sebas.	Vila do Fáti- nhas	Pe- dri- nhas	Capim	Pitan- guí	Bar- ra do Rio	Geni- pabú	San- ta Rita	
	%COL	%COL	%COL	%COL	%COL	%COL	%COL	%COL	%COL	%COL	%COL	%COL	%COL	%COL	%COL	%COL	%COL	%COL	%COL
JUSSARA	53.5	52.6	65.9	40.9	35.1	52.2	45.7	48.6	53.8	75.0	70.6	77.8	44.4	55.6	69.1	54.5	58.8	33.3	
ENILTON TRINDADE	22.0	26.3	22.7	43.2	26.3	21.7	17.1	20.0	23.1	12.5	17.6	0.0	11.1	33.3	12.7	27.3	5.9	11.1	
NENHUM	12.8	12.3	4.5	15.9	21.1	17.4	20.0	20.0	7.7	0.0	5.9	0.0	0.0	11.1	5.5	18.2	11.8	33.3	
NÃO SABE DIZER	11.7	8.8	6.8	0.0	17.5	8.7	17.1	11.4	15.4	12.5	5.9	22.2	44.4	0.0	12.7	0.0	23.5	22.2	
FREQUÊNCIA TOTAL	460	57	44	44	57	23	35	35	13	16	17	9	9	9	55	11	17	9	

Transferência de voto

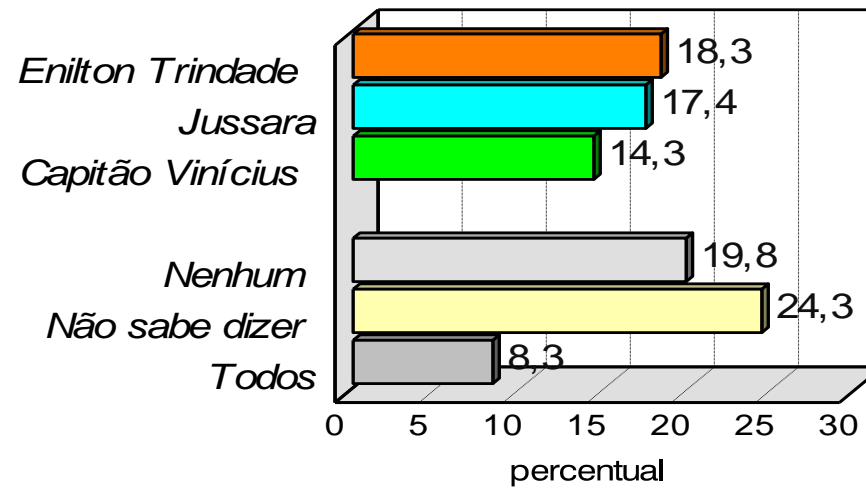
RESPOSTA	TOTAL	PREFERÊNCIA para Prefeito(a) de Extremoz, se as eleições fossem hoje:				
		Jussara	Capitão	Enilton	ne- nhum	não sabe dizer
	%COL	%COL	%COL	%COL	%COL	
JUSSARA	53.5	100.0	27.2	0.0	0.0	11.5
ENILTON TRINDADE	22.0	0.0	45.6	100.0	0.0	3.8
NENHUM	12.8	0.0	20.4	0.0	92.7	0.0
NÃO SABE DIZER	11.7	0.0	6.8	0.0	7.3	84.6
FREQUÊNCIA TOTAL	460	212	103	52	41	52

Gráfico. Comparativo: Preferência para Prefeito(a) de Extremoz, quando os candidatos são citados dois a dois:



]

Entre esses nomes citados, QUAIS deles o(a) sr.(a) (você) **NÃO VOTARIA DE MANEIRA ALGUMA** para futuro Prefeito(a) de Extremoz?
(Pergunta Estimulada/ Nomes Citados em Rodízio)



Entre esses nomes citados, QUAIS deles o(a) sr.(a) (você) **NÃO VOTARIA DE MANEIRA ALGUMA** para futuro **Prefeito(a) de Extremoz?**
(Pergunta Estimulada/ Nomes Citados em Rodízio)

RESPOSTA	TOTAL	LOCALIDADES																	
		URBANA									RURAL								
		Conj. Estre- la do Mar	Conj. Alto Extre- moz	Jardim Extre- moz Igual	Cen- tro	Novo Estre- moz	KM 23	Iraque/ Iran/ Malvi- nas	Muri- çí/ Santa Maria	Estiv/ Barrei/ Grutas/ B.Ilha	Araçá/ Vila do São Sebas. ma	Vila do Fáti- ma	Pe- dri- nhas	Capim	Pitan- guí	Bar- ra do Rio	Geni- pabú	San- ta Rita	
	%COL	%COL	%COL	%COL	%COL	%COL	%COL	%COL	%COL	%COL	%COL	%COL	%COL	%COL	%COL	%COL	%COL	%COL	%COL
ENILTON TRINDADE	18.3	12.3	18.2	9.1	15.8	21.7	14.3	17.1	15.4	18.8	17.6	33.3	11.1	33.3	29.1	9.1	41.2	11.1	
JUSSARA	17.4	19.3	15.9	29.5	22.8	17.4	20.0	20.0	15.4	12.5	5.9	0.0	11.1	11.1	10.9	9.1	11.8	22.2	
CAPITÃO VINÍCIUS	14.3	7.0	9.1	6.8	19.3	4.3	11.4	17.1	23.1	25.0	17.6	11.1	11.1	22.2	27.3	18.2	5.9	11.1	
NENHUM	19.8	50.9	40.9	45.5	10.5	65.2	2.9	2.9	0.0	0.0	0.0	0.0	0.0	0.0	0.0	9.1	0.0	0.0	
NÃO SABE DIZER	24.3	5.3	13.6	4.5	24.6	4.3	34.3	37.1	30.8	37.5	52.9	44.4	66.7	22.2	29.1	27.3	35.3	55.6	
TODOS	8.3	7.0	2.3	9.1	10.5	0.0	17.1	5.7	15.4	6.3	5.9	11.1	0.0	11.1	5.5	27.3	11.8	11.1	
FREQUÊNCIA TOTAL	460	57	44	44	57	23	35	35	13	16	17	9	9	9	55	11	17	9	

OBS.:Soma de colunas NÃO e' 100 porque questão tem múltiplas respostas

Entre esses nomes citados, QUAIS deles o(a) sr.(a) (você) **NÃO VOTARIA DE MANEIRA ALGUMA** para futuro **Prefeito(a) de Extremoz?**
(Pergunta Estimulada/ Nomes Citados em Rodízio)

Preferência x Rejeição

RESPOSTA	TOTAL	PREFERÊNCIA para Prefeito(a) de Extremoz, se as eleições fossem hoje:				
		Jussara Viní- cius	Capitão Trin- dade	Enilton ne- nhum	não sabe dizer	
	%COL	%COL	%COL	%COL	%COL	%COL
ENILTON TRINDADE	18.3	<u>24.5</u>	<u>25.2</u>	0.0	2.4	9.6
JUSSARA	17.4	0.0	<u>53.4</u>	<u>34.6</u>	9.8	5.8
CAPITÃO VINÍCIUS	14.3	<u>27.4</u>	0.0	13.5	2.4	0.0
NENHUM	19.8	24.1	14.6	26.9	14.6	9.6
NÃO SABE DIZER	24.3	21.2	12.6	25.0	9.8	71.2
TODOS	8.3	3.3	1.9	3.8	61.0	3.8
FREQUÊNCIA TOTAL	460	212	103	52	41	52

OBS.:Soma de colunas NÃO e' 100 porque questão tem múltiplas respostas

Preferência para Vereador(a)

Se a eleição fosse hoje, em quem o(a) sr.(a) (você) votaria para Vereador(a) de Extremoz? **(Pergunta NÃO Estimulada)**

Alternativa	Frequência	
	abs.	%
NÃO SABE	189	41.09
NENHUM	36	7.83
DAMARES	20	4.35
ALEXANDRE RAMALHO	19	4.13
PROFESSOR ANDERSON BARBOSA	13	2.83
RICARDO CARIDADE	10	2.17
FÁBIO	10	2.17
ELIANE	9	1.96
KÍLTER	9	1.96
MARQUINHOS	9	1.96
JOSIAS	8	1.74
MICHELE	8	1.74
ROMÁRIO	8	1.74
TAZIANO	6	1.30
EVIO FARIAS	6	1.30
JORDÃO	5	1.09
FLAVIANO	5	1.09
RAFAEL	4	0.87
CHAGAS	4	0.87
PRETO DO ARAÇÁ	4	0.87
VAL DO ARAÇÁ	4	0.87
ALAN DELON	4	0.87
ROSÂNGELA	4	0.87

ALVAMAR JÚNIOR	4	0.87
AUSTRÉLIO	4	0.87
CLEITON DA HABITAÇÃO	4	0.87
FLÁVIO	3	0.65
VANESSA	3	0.65
JANINE	3	0.65
MIKAEL	3	0.65
TATIANY	3	0.65
ÁLISON	3	0.65
CHICÃO	3	0.65
GENÁRIO JÚNIOR	2	0.43
LEILA	2	0.43
MARCELO	2	0.43
EVERTON	2	0.43
NINHO	2	0.43
BOB	2	0.43
OINTO DO GÁS	2	0.43
LIANE	2	0.43
EDUARDO MOTA	2	0.43
JOSA	1	0.22
JAÍLTON	1	0.22
DAMIÃO	1	0.22
GODÔ	1	0.22
PROFESSOR CLEYTON	1	0.22
EUGÊNIO	1	0.22
EVERALDO	1	0.22
FERNANDO	1	0.22
JONATHAN	1	0.22
EDVALDO	1	0.22
CHIQUINHO ADVOGADO	1	0.22
LUCLÉCIO	1	0.22
DODÔ	1	0.22
NICÉLIA	1	0.22
JÚNIOR DE OSVALDO	1	0.22
Total	460	100.00

Se a eleição fosse hoje, em quem o(a) sr.(a) (você) votaria para Vereador(a) de Extremoz? **(Pergunta NÃO Estimulada)**

RESPOSTA	TOTAL	LOCALIDADES																	
		URBANA							RURAL										
		Conj. Estre- la do Mar	Conj. Alto Extre- moz	Jardim Extre- moz Igual	Cen- tro	Novo Estre- moz	KM 23	Iraque/ Iran/ Malvi- nas	Muri- çi/ Santa Maria	Estiv/ Barrei/ Grutas/ B. Ilha	Araçá/ Vila do São Sebas. ma	Vila do Fáti- nhas	Pe- dri- nhas	Capim	Pitan- guí	Bar- ra do Rio	Geni- pabú	San- ta Rita	
	%COL	%COL	%COL	%COL	%COL	%COL	%COL	%COL	%COL	%COL	%COL	%COL	%COL	%COL	%COL	%COL	%COL	%COL	%COL
NÃO SABE	41.1	43.9	47.7	45.5	35.1	47.8	34.3	42.9	38.5	50.0	41.2	33.3	44.4	22.2	34.5	54.5	29.4	66.7	
NENHUM	7.8	5.3	2.3	11.4	14.0	0.0	17.1	11.4	15.4	0.0	11.8	0.0	0.0	11.1	3.6	9.1	5.9	0.0	
DAMARES	4.3	1.8	4.5	2.3	1.8	0.0	2.9	2.9	0.0	0.0	0.0	0.0	0.0	11.1	<u>20.0</u>	0.0	5.9	0.0	
ALEXANDRE RAMALHO	4.1	<u>7.0</u>	4.5	0.0	1.8	0.0	0.0	0.0	<u>30.8</u>	6.3	5.9	<u>22.2</u>	0.0	0.0	3.6	9.1	5.9	0.0	
PROFESSOR ANDERSON BARBOSA	2.8	1.8	6.8	2.3	3.5	<u>13.0</u>	2.9	0.0	0.0	0.0	0.0	0.0	11.1	0.0	0.0	0.0	0.0	11.1	
RICARDO CARIDADE	2.2	1.8	6.8	2.3	0.0	8.7	2.9	2.9	0.0	0.0	0.0	0.0	11.1	0.0	0.0	0.0	0.0	0.0	
FÁBIO	2.2	1.8	0.0	0.0	1.8	0.0	2.9	2.9	0.0	6.3	<u>17.6</u>	0.0	0.0	0.0	3.6	0.0	0.0	0.0	
ELIANE	2.0	7.0	2.3	0.0	1.8	0.0	2.9	2.9	0.0	0.0	0.0	0.0	11.1	0.0	0.0	0.0	0.0	0.0	
KÍLTER	2.0	3.5	0.0	2.3	3.5	4.3	0.0	2.9	0.0	0.0	5.9	0.0	0.0	0.0	1.8	0.0	0.0	0.0	
MARQUINHOS	2.0	1.8	4.5	2.3	0.0	4.3	0.0	2.9	0.0	<u>18.8</u>	0.0	0.0	0.0	0.0	0.0	0.0	0.0	0.0	
JOSIAS	1.7	0.0	2.3	0.0	1.8	0.0	0.0	0.0	0.0	0.0	0.0	0.0	11.1	<u>22.2</u>	5.5	0.0	0.0	0.0	
MICHELE	1.7	0.0	2.3	0.0	1.8	0.0	0.0	0.0	7.7	0.0	0.0	11.1	0.0	11.1	3.6	9.1	0.0	0.0	
ROMÁRIO	1.7	1.8	0.0	2.3	0.0	0.0	0.0	0.0	0.0	0.0	0.0	0.0	0.0	11.1	7.3	0.0	5.9	0.0	
TAZIANO	1.3	0.0	0.0	0.0	1.8	0.0	0.0	2.9	0.0	0.0	0.0	0.0	0.0	0.0	7.3	0.0	0.0	0.0	
EVIO FARIAS	1.3	0.0	0.0	2.3	0.0	0.0	0.0	0.0	0.0	0.0	0.0	0.0	0.0	0.0	9.1	0.0	0.0	0.0	
JORDÃO	1.1	0.0	0.0	2.3	3.5	0.0	0.0	2.9	0.0	0.0	0.0	0.0	0.0	0.0	0.0	0.0	0.0	11.1	
FLAVIANO	1.1	3.5	0.0	4.5	0.0	0.0	0.0	2.9	0.0	0.0	0.0	0.0	0.0	0.0	0.0	0.0	0.0	0.0	
RAFAEL	0.9	1.8	0.0	0.0	1.8	0.0	2.9	0.0	0.0	0.0	0.0	0.0	0.0	0.0	0.0	0.0	0.0	11.1	
CHAGAS	0.9	0.0	0.0	0.0	0.0	0.0	0.0	0.0	0.0	0.0	0.0	0.0	0.0	0.0	0.0	18.2	11.8	0.0	
PRETO DO ARAÇÁ	0.9	0.0	0.0	2.3	0.0	0.0	0.0	0.0	0.0	6.3	5.9	11.1	0.0	0.0	0.0	0.0	0.0	0.0	
VAL DO ARAÇÁ	0.9	0.0	0.0	0.0	0.0	0.0	0.0	0.0	0.0	0.0	11.8	11.1	11.1	0.0	0.0	0.0	0.0	0.0	
ALAN DELON	0.9	1.8	0.0	0.0	3.5	0.0	2.9	0.0	0.0	0.0	0.0	0.0	0.0	0.0	0.0	0.0	0.0	0.0	
ROSÂNGELA	0.9	0.0	2.3	4.5	1.8	0.0	0.0	0.0	0.0	0.0	0.0	0.0	0.0	0.0	0.0	0.0	0.0	0.0	
ALVAMAR JÚNIOR	0.9	0.0	4.5	2.3	0.0	0.0	2.9	0.0	0.0	0.0	0.0	0.0	0.0	0.0	0.0	0.0	0.0	0.0	
AUSTRÉLIO	0.9	1.8	2.3	0.0	1.8	4.3	0.0	0.0	0.0	0.0	0.0	0.0	0.0	0.0	0.0	0.0	0.0	0.0	
CLEITON DA HABITAÇÃO	0.9	0.0	0.0	0.0	1.8	4.3	5.7	0.0	0.0	0.0	0.0	0.0	0.0	0.0	0.0	0.0	0.0	0.0	



RESPOSTA	TOTAL	LOCALIDADES																
		URBANA							RURAL									
		Conj. Estre- la do Mar	Conj. Alto Extre- moz	Jardim Extre- moz Igual	Cen- tro	Novo Estre- moz	KM 23	Iraque/ Iran/ Malvi- nas	Muri- çí/ Santa Maria	Estiv/ Barrei/ Grutas/ B. Ilha	Araçá/ Vila São Sebas. ma	Vila do Fáti- ma	Pe- dri- nhas	Capim	Pitan- guí	Bar- ra do Rio	Geni- pabú ta	San- ta Rita
	%COL	%COL	%COL	%COL	%COL	%COL	%COL	%COL	%COL	%COL	%COL	%COL	%COL	%COL	%COL	%COL	%COL	%COL
FLÁVIO	0.7	1.8	0.0	0.0	1.8	0.0	0.0	2.9	0.0	0.0	0.0	0.0	0.0	0.0	0.0	0.0	0.0	0.0
VANESSA	0.7	0.0	0.0	0.0	0.0	0.0	0.0	0.0	0.0	0.0	0.0	0.0	0.0	0.0	0.0	0.0	17.6	0.0
JANINE	0.7	0.0	0.0	2.3	0.0	0.0	5.7	0.0	0.0	0.0	0.0	0.0	0.0	0.0	0.0	0.0	0.0	0.0
MIKAEL	0.7	0.0	0.0	0.0	0.0	8.7	0.0	2.9	0.0	0.0	0.0	0.0	0.0	0.0	0.0	0.0	0.0	0.0
TATIANY	0.7	1.8	0.0	0.0	0.0	0.0	2.9	2.9	0.0	0.0	0.0	0.0	0.0	0.0	0.0	0.0	0.0	0.0
ÁLISON	0.7	0.0	0.0	0.0	3.5	0.0	0.0	2.9	0.0	0.0	0.0	0.0	0.0	0.0	0.0	0.0	0.0	0.0
CHICÃO	0.7	1.8	0.0	0.0	3.5	0.0	0.0	0.0	0.0	0.0	0.0	0.0	0.0	0.0	0.0	0.0	0.0	0.0
GENÁRIO JÚNIOR	0.4	0.0	0.0	0.0	1.8	0.0	2.9	0.0	0.0	0.0	0.0	0.0	0.0	0.0	0.0	0.0	0.0	0.0
LEILA	0.4	0.0	0.0	0.0	0.0	0.0	0.0	2.9	7.7	0.0	0.0	0.0	0.0	0.0	0.0	0.0	0.0	0.0
MARCELO	0.4	0.0	0.0	2.3	0.0	0.0	2.9	0.0	0.0	0.0	0.0	0.0	0.0	0.0	0.0	0.0	0.0	0.0
EVERTON	0.4	0.0	4.5	0.0	0.0	0.0	0.0	0.0	0.0	0.0	0.0	0.0	0.0	0.0	0.0	0.0	0.0	0.0
NINHO	0.4	1.8	0.0	0.0	1.8	0.0	0.0	0.0	0.0	0.0	0.0	0.0	0.0	0.0	0.0	0.0	0.0	0.0
BOB	0.4	0.0	0.0	2.3	1.8	0.0	0.0	0.0	0.0	0.0	0.0	0.0	0.0	0.0	0.0	0.0	0.0	0.0
OINTO DO GÁS	0.4	1.8	0.0	0.0	1.8	0.0	0.0	0.0	0.0	0.0	0.0	0.0	0.0	0.0	0.0	0.0	0.0	0.0
LIANE	0.4	0.0	2.3	2.3	0.0	0.0	0.0	0.0	0.0	0.0	0.0	0.0	0.0	0.0	0.0	0.0	0.0	0.0
EDUARDO MOTA	0.4	0.0	0.0	0.0	0.0	0.0	0.0	0.0	0.0	6.3	0.0	0.0	0.0	0.0	0.0	0.0	5.9	0.0
JOSA	0.2	0.0	0.0	0.0	0.0	0.0	0.0	0.0	0.0	0.0	0.0	0.0	0.0	11.1	0.0	0.0	0.0	0.0
JAÍLTON	0.2	0.0	0.0	0.0	0.0	0.0	0.0	0.0	0.0	6.3	0.0	0.0	0.0	0.0	0.0	0.0	0.0	0.0
DAMIÃO	0.2	0.0	0.0	0.0	0.0	0.0	0.0	0.0	0.0	0.0	0.0	11.1	0.0	0.0	0.0	0.0	0.0	0.0
GODÔ	0.2	1.8	0.0	0.0	0.0	0.0	0.0	0.0	0.0	0.0	0.0	0.0	0.0	0.0	0.0	0.0	0.0	0.0
PROFESSOR CLEYTON	0.2	0.0	0.0	0.0	0.0	0.0	0.0	2.9	0.0	0.0	0.0	0.0	0.0	0.0	0.0	0.0	0.0	0.0
EUGÊNIO	0.2	0.0	0.0	0.0	0.0	4.3	0.0	0.0	0.0	0.0	0.0	0.0	0.0	0.0	0.0	0.0	0.0	0.0
EVERALDO	0.2	0.0	0.0	0.0	0.0	0.0	0.0	0.0	0.0	0.0	0.0	0.0	0.0	0.0	0.0	0.0	5.9	0.0
FERNANDO	0.2	0.0	0.0	0.0	0.0	0.0	0.0	2.9	0.0	0.0	0.0	0.0	0.0	0.0	0.0	0.0	0.0	0.0
JONATHAN	0.2	0.0	0.0	0.0	0.0	0.0	2.9	0.0	0.0	0.0	0.0	0.0	0.0	0.0	0.0	0.0	0.0	0.0
EDVALDO	0.2	0.0	0.0	0.0	0.0	0.0	0.0	0.0	0.0	0.0	0.0	0.0	0.0	0.0	0.0	0.0	5.9	0.0
CHIQUINHO ADVOGADO	0.2	1.8	0.0	0.0	0.0	0.0	0.0	0.0	0.0	0.0	0.0	0.0	0.0	0.0	0.0	0.0	0.0	0.0
LUCLÉCIO	0.2	1.8	0.0	0.0	0.0	0.0	0.0	0.0	0.0	0.0	0.0	0.0	0.0	0.0	0.0	0.0	0.0	0.0
DODÔ	0.2	0.0	0.0	0.0	0.0	0.0	2.9	0.0	0.0	0.0	0.0	0.0	0.0	0.0	0.0	0.0	0.0	0.0
NICÉLIA	0.2	0.0	0.0	0.0	1.8	0.0	0.0	0.0	0.0	0.0	0.0	0.0	0.0	0.0	0.0	0.0	0.0	0.0
JÚNIOR DE OSVALDO	0.2	0.0	0.0	2.3	0.0	0.0	0.0	0.0	0.0	0.0	0.0	0.0	0.0	0.0	0.0	0.0	0.0	0.0
FREQUÊNCIA TOTAL	460	57	44	44	57	23	35	35	13	16	17	9	9	9	55	11	17	9

Se a eleição fosse hoje, em quem o(a) sr.(a) (você) votaria para Vereador(a) de Extremoz? **(Pergunta NÃO Estimulada)**

Transferência de voto

RESPOSTA	TOTAL	PREFERÊNCIA para Prefeito(a) de Extremoz, se as eleições fossem hoje:				
		Jussara Vinícius	Capitão Trindade	Enilton	ne-nhum	não sabe dizer
	%COL	%COL	%COL	%COL	%COL	%COL
NÃO SABE	41.1	37.7	48.5	38.5	17.1	61.5
NENHUM	7.8	1.4	2.9	5.8	61.0	3.8
DAMARES	4.3	<u>6.6</u>	1.9	3.8	0.0	3.8
ALEXANDRE RAMALHO	4.1	<u>8.0</u>	0.0	0.0	4.9	0.0
PROFESSOR ANDERSON BARBOSA	2.8	<u>2.8</u>	<u>2.9</u>	3.8	0.0	3.8
RICARDO CARIDADE	2.2	<u>2.8</u>	1.0	3.8	2.4	0.0
FÁBIO	2.2	1.9	<u>4.9</u>	0.0	0.0	1.9
ELIANE	2.0	<u>3.8</u>	0.0	0.0	0.0	1.9
KÍLTER	2.0	1.4	<u>2.9</u>	5.8	0.0	0.0
MARQUINHOS	2.0	<u>2.8</u>	1.9	0.0	2.4	0.0
JOSIAS	1.7	1.9	1.0	3.8	0.0	1.9
MICHELE	1.7	<u>3.3</u>	0.0	1.9	0.0	0.0
ROMÁRIO	1.7	1.9	1.0	3.8	0.0	1.9
TAZIANO	1.3	1.9	1.0	0.0	2.4	0.0
EVIO FARIAS	1.3	0.9	1.0	3.8	0.0	1.9
JORDÃO	1.1	1.4	1.9	0.0	0.0	0.0
FLAVIANO	1.1	<u>2.4</u>	0.0	0.0	0.0	0.0
RAFAEL	0.9	0.5	1.9	1.9	0.0	0.0
CHAGAS	0.9	0.5	1.0	1.9	0.0	1.9
PRETO DO ARAÇÁ	0.9	0.9	0.0	1.9	0.0	1.9
VAL DO ARAÇÁ	0.9	1.4	0.0	1.9	0.0	0.0
ALAN DELON	0.9	0.5	2.9	0.0	0.0	0.0
ROSÂNGELA	0.9	0.9	1.0	0.0	2.4	0.0
ALVAMAR JÚNIOR	0.9	0.0	3.9	0.0	0.0	0.0
AUSTRÉLIO	0.9	0.0	1.9	3.8	0.0	0.0

RESPOSTA	TOTAL	PREFERÊNCIA para Prefeito(a) de Extremoz, se as eleições fossem hoje:				
		Jussara Vini- cius	Capitão Trin- dade	Enilton ne- nhum	não sabe dizer	
	%COL	%COL	%COL	%COL	%COL	%COL
CLEITON DA HABITAÇÃO	0.9	0.9	1.0	0.0	2.4	0.0
FLÁVIO	0.7	0.5	1.0	1.9	0.0	0.0
VANESSA	0.7	0.5	1.0	0.0	0.0	1.9
JANINE	0.7	0.9	0.0	1.9	0.0	0.0
MIKAEL	0.7	0.5	1.0	0.0	0.0	1.9
TATIANY	0.7	0.9	1.0	0.0	0.0	0.0
ALISON	0.7	0.5	1.0	0.0	0.0	1.9
CHICÃO	0.7	0.9	0.0	0.0	0.0	1.9
GENÁRIO JÚNIOR	0.4	0.0	1.0	1.9	0.0	0.0
LEILA	0.4	0.9	0.0	0.0	0.0	0.0
MARCELO	0.4	0.0	0.0	3.8	0.0	0.0
EVERTON	0.4	0.0	1.0	0.0	2.4	0.0
NINHO	0.4	0.9	0.0	0.0	0.0	0.0
BOB	0.4	0.0	1.0	0.0	0.0	1.9
OINTO DO GAS	0.4	0.5	1.0	0.0	0.0	0.0
LIANE	0.4	0.5	0.0	1.9	0.0	0.0
EDUARDO MOTA	0.4	0.9	0.0	0.0	0.0	0.0
JOSA	0.2	0.5	0.0	0.0	0.0	0.0
JAÍLTON	0.2	0.5	0.0	0.0	0.0	0.0
DAMIÃO	0.2	0.0	1.0	0.0	0.0	0.0
GODÔ	0.2	0.0	1.0	0.0	0.0	0.0
PROFESSOR CLEYTON	0.2	0.0	0.0	0.0	0.0	1.9
EUGÊNIO	0.2	0.0	0.0	1.9	0.0	0.0
EVERALDO	0.2	0.0	0.0	0.0	0.0	1.9
FERNANDO	0.2	0.0	1.0	0.0	0.0	0.0
JONATHAN	0.2	0.5	0.0	0.0	0.0	0.0
EDVALDO	0.2	0.5	0.0	0.0	0.0	0.0
CHIQUINHO ADVOGADO	0.2	0.5	0.0	0.0	0.0	0.0
LUCLÉCIO	0.2	0.0	0.0	0.0	2.4	0.0
DODÔ	0.2	0.0	1.0	0.0	0.0	0.0
NICÉLIA	0.2	0.5	0.0	0.0	0.0	0.0
JÚNIOR DE OSVALDO	0.2	0.0	1.0	0.0	0.0	0.0
FREQUÊNCIA TOTAL	460	212	103	52	41	52

Administração

Em sua opinião, qual o maior problema enfrentado hoje, pela população de Extremoz, ou nessa localidade?

Alternativa	Frequência	
	abs.	%
SAÚDE/POSTO DE SAÚDE	69	15.00
CALÇAMENTO/PAVIMENTAÇÃO	58	12.61
SEGURANÇA	45	9.78
BURACOS	43	9.35
TRANSPORTE	37	8.04
TODOS	33	7.17
NÃO SABE	29	6.30
SANEAMENTO BÁSICO	29	6.30
INFRAESTRUTURA	29	6.30
DESEMPREGO	24	5.22
ESTRADA	19	4.13
EDUCAÇÃO	8	1.74
ALAGAMENTO/ENCHENTES	8	1.74
ILUMINAÇÃO PÚBLICA	7	1.52
NENHUM	3	0.65
LIMPEZA URBANA	3	0.65
TRÂNSITO	3	0.65
ASFALTO	2	0.43
PONTE DA LAGOA/PASSAGEM DA LAGOA	2	0.43
TURISMO FRACO/FALTA INVESTIMENTO EM TURISMO	2	0.43
FALTA D'ÁGUA	1	0.22
LAMA	1	0.22
ÁREA DE LAZER	1	0.22
MOBILIDADE	1	0.22
ABANDONO DO CENTRO	1	0.22
MA GESTÃO	1	0.22
QUIOSQUES SEM RELÓGIO DE ENERGIA, QUEM PAGA É A POPULAÇÃO	1	0.22
Total	460	100.00

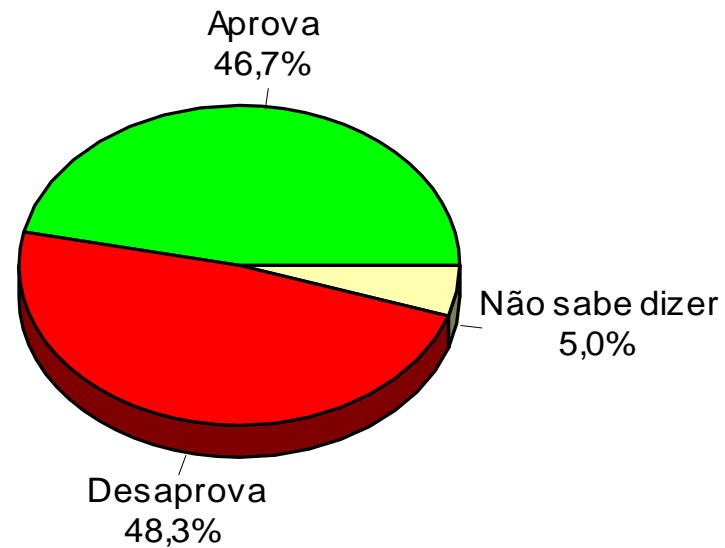
Em sua opinião, qual o maior problema enfrentado hoje, pela população de Extremoz, ou nessa localidade?

RESPOSTA	TOTAL	LOCALIDADES																	
		URBANA							RURAL										
		Conj. Estre- la do Mar	Conj. Alto Extre- moz	Jardim Extre- moz Igual	Cen- tro	Novo Estre- moz	KM 23	Iraque/ Iran/ Malvi- nas	Muri- çí/ Santa Maria	Estiv/ Barrei/ Grutas/ B.Ilha	Araçá/ Vila do São Fáti- nhas Sebas. ma	Vila do dri- nhas	Pe- Capim	Pitan- guí	Bar- ra do Rio	Geni- pabú	San- ta Rita		
	%COL	%COL	%COL	%COL	%COL	%COL	%COL	%COL	%COL	%COL	%COL	%COL	%COL	%COL	%COL	%COL	%COL	%COL	%COL
SAÚDE/POSTO DE SAÚDE	15.0	15.8	15.9	25.0	8.8	21.7	8.6	17.1	7.7	12.5	11.8	11.1	22.2	11.1	20.0	0.0	11.8	11.1	
CALÇAMENTO/PAVIMENTAÇÃO	12.6	10.5	22.7	18.2	10.5	21.7	22.9	20.0	15.4	0.0	0.0	0.0	0.0	0.0	7.3	9.1	0.0	11.1	
SEGURANÇA	9.8	5.3	6.8	4.5	8.8	0.0	8.6	14.3	0.0	31.3	17.6	11.1	11.1	0.0	7.3	18.2	23.5	44.4	
BURACOS	9.3	5.3	9.1	18.2	12.3	13.0	17.1	11.4	0.0	12.5	0.0	11.1	11.1	11.1	1.8	0.0	5.9	11.1	
TRANSPORTE	8.0	10.5	4.5	13.6	3.5	8.7	5.7	0.0	30.8	12.5	5.9	11.1	0.0	0.0	14.5	9.1	0.0	0.0	
TODOS	7.2	3.5	0.0	0.0	7.0	0.0	5.7	8.6	7.7	0.0	23.5	11.1	0.0	22.2	10.9	27.3	23.5	11.1	
NÃO SABE	6.3	5.3	2.3	0.0	5.3	0.0	2.9	2.9	23.1	18.8	5.9	22.2	22.2	22.2	10.9	0.0	5.9	0.0	
SANEAMENTO BÁSICO	6.3	12.3	9.1	4.5	10.5	8.7	0.0	11.4	0.0	0.0	0.0	11.1	0.0	0.0	3.6	0.0	0.0	11.1	
INFRAESTRUTURA	6.3	8.8	9.1	6.8	5.3	13.0	2.9	2.9	0.0	0.0	11.8	0.0	0.0	0.0	9.1	9.1	5.9	0.0	
DESEMPREGO	5.2	0.0	6.8	4.5	8.8	0.0	11.4	5.7	7.7	6.3	0.0	11.1	0.0	11.1	3.6	0.0	11.8	0.0	
ESTRADA	4.1	1.8	0.0	2.3	0.0	4.3	0.0	2.9	7.7	6.3	17.6	0.0	22.2	22.2	5.5	27.3	0.0	0.0	
EDUCAÇÃO	1.7	3.5	4.5	0.0	3.5	0.0	2.9	0.0	0.0	0.0	5.9	0.0	0.0	0.0	0.0	0.0	0.0	0.0	
ALAGAMENTO/ENCHENTES	1.7	5.3	4.5	2.3	0.0	4.3	2.9	0.0	0.0	0.0	0.0	0.0	0.0	0.0	0.0	0.0	0.0	0.0	
ILUMINAÇÃO PÚBLICA	1.5	0.0	0.0	0.0	3.5	0.0	8.6	2.9	0.0	0.0	0.0	0.0	11.1	0.0	0.0	0.0	0.0	0.0	



RESPOSTA	TOTAL	LOCALIDADES																
		URBANA							RURAL									
		Conj. Estre- la do Mar	Conj. Alto Extre- moz	Jardim Extre- moz Igual	Cen- tro	Novo Estre- moz	KM 23	Iraque/ Iran/ Malvi- nas	Muri- çí/ Santa Maria	Estiv/ Barrei/ Grutas/ B. Ilha	Araçá/ Vila do Fáti- nhas Sebas. ma	Vila do Fáti- nhas	Pe- dri- nhas	Capim	Pitan- guí	Bar- ra do Rio	Geni- pabú	San- ta Rita
	%COL	%COL	%COL	%COL	%COL	%COL	%COL	%COL	%COL	%COL	%COL	%COL	%COL	%COL	%COL	%COL	%COL	%COL
NENHUM	0.7	1.8	2.3	0.0	0.0	0.0	0.0	0.0	0.0	0.0	0.0	0.0	0.0	0.0	1.8	0.0	0.0	0.0
LIMPEZA URBANA	0.7	0.0	0.0	0.0	3.5	0.0	0.0	0.0	0.0	0.0	0.0	0.0	0.0	0.0	1.8	0.0	0.0	0.0
TRÂNSITO	0.7	1.8	0.0	0.0	3.5	0.0	0.0	0.0	0.0	0.0	0.0	0.0	0.0	0.0	0.0	0.0	0.0	0.0
ASFALTO	0.4	1.8	2.3	0.0	0.0	0.0	0.0	0.0	0.0	0.0	0.0	0.0	0.0	0.0	0.0	0.0	0.0	0.0
PONTE DA LAGOA/ PASSAGEM DA LAGOA	0.4	1.8	0.0	0.0	1.8	0.0	0.0	0.0	0.0	0.0	0.0	0.0	0.0	0.0	0.0	0.0	0.0	0.0
TURISMO FRACO/FALTA INVESTIMENTO EM TURISMO	0.4	0.0	0.0	0.0	0.0	0.0	0.0	0.0	0.0	0.0	0.0	0.0	0.0	0.0	1.8	0.0	5.9	0.0
FALTA D'ÁGUA	0.2	0.0	0.0	0.0	0.0	4.3	0.0	0.0	0.0	0.0	0.0	0.0	0.0	0.0	0.0	0.0	0.0	0.0
LAMA	0.2	1.8	0.0	0.0	0.0	0.0	0.0	0.0	0.0	0.0	0.0	0.0	0.0	0.0	0.0	0.0	0.0	0.0
ÁREA DE LAZER	0.2	0.0	0.0	0.0	0.0	0.0	0.0	0.0	0.0	0.0	0.0	0.0	0.0	0.0	0.0	0.0	5.9	0.0
MOBILIDADE	0.2	1.8	0.0	0.0	0.0	0.0	0.0	0.0	0.0	0.0	0.0	0.0	0.0	0.0	0.0	0.0	0.0	0.0
ABANDONO DO CENTRO	0.2	0.0	0.0	0.0	1.8	0.0	0.0	0.0	0.0	0.0	0.0	0.0	0.0	0.0	0.0	0.0	0.0	0.0
MA GESTÃO	0.2	0.0	0.0	0.0	1.8	0.0	0.0	0.0	0.0	0.0	0.0	0.0	0.0	0.0	0.0	0.0	0.0	0.0
QUIOSQUES SEM RELÓGIO DE ENERGIA, QUEM PAGA É A POPULAÇÃO	0.2	1.8	0.0	0.0	0.0	0.0	0.0	0.0	0.0	0.0	0.0	0.0	0.0	0.0	0.0	0.0	0.0	0.0
FREQUÊNCIA TOTAL	460	57	44	44	57	23	35	35	13	16	17	9	9	9	55	11	17	9

De uma maneira geral, o(a) sr.(a) (você) aprova ou desaprova, o Governo do Presidente Lula, para o Brasil?

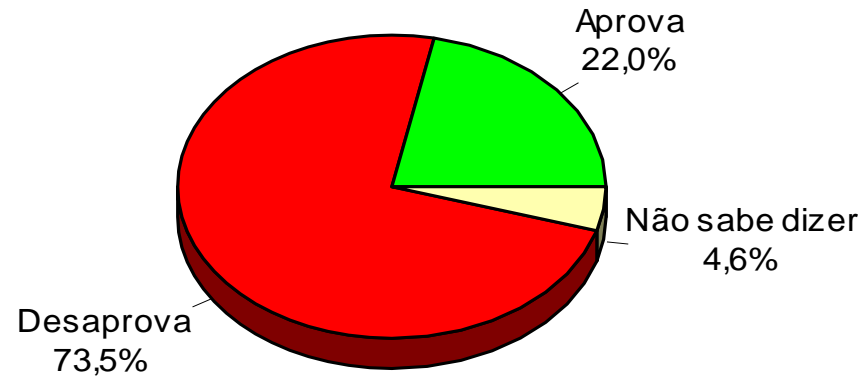


Alternativa	Frequência	
	abs.	%
APROVA	215	46.74
DESAPROVA	222	48.26
NÃO SABE DIZER	23	5.00
Total	460	100.00

De uma maneira geral, o(a) sr.(a) (você) aprova ou desaprova, o Governo do Presidente Lula, para o Brasil?

RESPOSTA	TOTAL	LOCALIDADES																	
		URBANA							RURAL										
		Conj. Estre- la do Mar	Conj. Alto Extre- moz	Jardim Extre- moz Igual	Cen- tro	Novo Estre- moz	KM 23	Iraque/ Iran/ Malvi- nas	Muri- çí/ Santa Maria	Estiv/ Barrei/ Grutas/ B.Ilha	Araçá/ Vila do São Sebas. ma	Vila do Fáti- nhas	Pe- dri- nhas	Capim	Pitan- guí	Bar- ra do Rio	Geni- pabú	San- ta Rita	
	%COL	%COL	%COL	%COL	%COL	%COL	%COL	%COL	%COL	%COL	%COL	%COL	%COL	%COL	%COL	%COL	%COL	%COL	%COL
APROVA	46.7	40.4	54.5	34.1	47.4	30.4	57.1	51.4	53.8	50.0	58.8	33.3	66.7	44.4	41.8	54.5	47.1	66.7	
DESAPROVA	48.3	54.4	45.5	61.4	47.4	65.2	40.0	40.0	46.2	50.0	29.4	55.6	33.3	55.6	52.7	45.5	41.2	11.1	
NÃO SABE DIZER	5.0	5.3	0.0	4.5	5.3	4.3	2.9	8.6	0.0	0.0	11.8	11.1	0.0	0.0	5.5	0.0	11.8	22.2	
FREQUÊNCIA TOTAL	460	57	44	44	57	23	35	35	13	16	17	9	9	9	55	11	17	9	

De uma maneira geral, o(a) sr.(a) (você) aprova ou desaprova o Governo de Fátima Bezerra, como Governadora do RN?

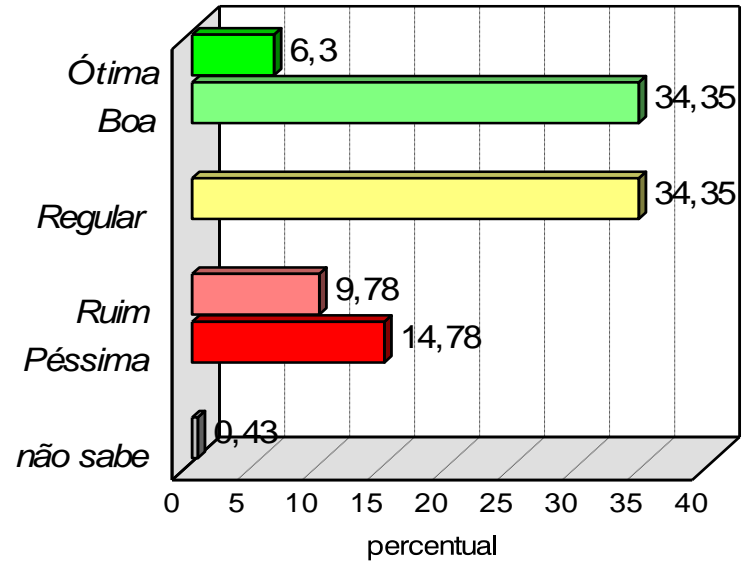


Alternativa	Frequência	
	abs.	%
APROVA	101	21.96
DESAPROVA	338	73.48
NÃO SABE DIZER	21	4.57
Total	460	100.00

De uma maneira geral, o(a) sr.(a) (você) aprova ou desaprova o Governo de Fátima Bezerra, como Governadora do RN?

RESPOSTA	TOTAL	LOCALIDADES																	
		URBANA							RURAL										
		Conj. Estre- la do Mar	Conj. Alto Extre- moz	Jardim Extre- moz Igual	Cen- tro	Novo Estre- moz	KM 23	Iraque/ Iran/ Malvi- nas	Muri- çí/ Santa Maria	Estiv/ Barrei/ Grutas/ B.Ilha	Araçá/ Vila do São Sebas. ma	Vila do Fáti- nhas	Pe- dri- nhas	Capim	Pitan- guí	Bar- ra do Rio	Geni- pabú	San- ta Rita	
	%COL	%COL	%COL	%COL	%COL	%COL	%COL	%COL	%COL	%COL	%COL	%COL	%COL	%COL	%COL	%COL	%COL	%COL	%COL
APROVA	22.0	19.3	20.5	20.5	19.3	26.1	20.0	25.7	15.4	18.8	35.3	11.1	44.4	22.2	20.0	36.4	23.5	22.2	
DESAPROVA	73.5	73.7	79.5	79.5	73.7	69.6	65.7	65.7	76.9	81.3	64.7	77.8	55.6	77.8	76.4	63.6	76.5	77.8	
NÃO SABE DIZER	4.6	7.0	0.0	0.0	7.0	4.3	14.3	8.6	7.7	0.0	0.0	11.1	0.0	0.0	3.6	0.0	0.0	0.0	
FREQUÊNCIA TOTAL	460	57	44	44	57	23	35	35	13	16	17	9	9	9	55	11	17	9	

Como o(a) sr.(a) (você) classifica a administração da Prefeita Jussara, para Extremoz?

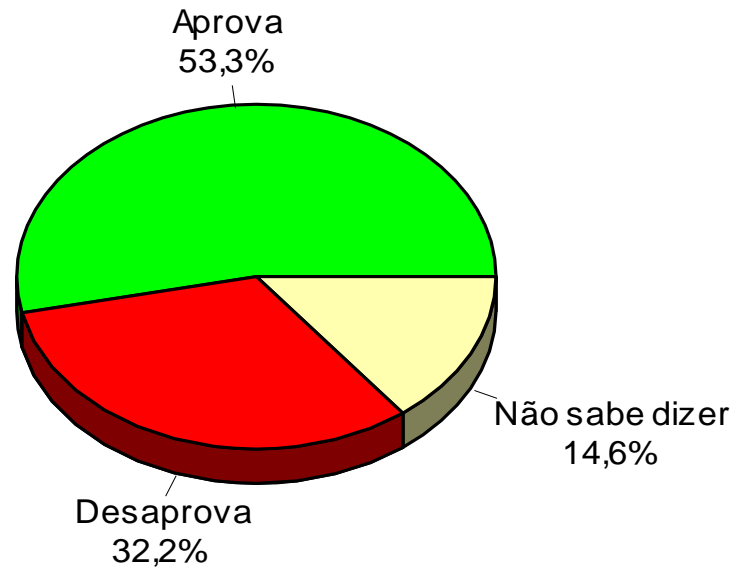


Alternativa	Frequência	
	abs.	%
ÓTIMA	29	6.30
BOA	158	34.35
REGULAR	158	34.35
RUIM	45	9.78
PÉSSIMA	68	14.78
NÃO SABE DIZER	2	0.43
Total	460	100.00

Como o(a) sr.(a) (você) classifica a administração da Prefeita Jussara, para Extremoz?

RESPOSTA	TOTAL	LOCALIDADES																	
		URBANA							RURAL										
		Conj. Estre- la do Mar	Conj. Alto Extre- moz	Jardim Extre- moz Igual	Cen- tro	Novo Estre- moz	KM 23	Iraque/ Iran/ Malvi- nas	Muri- çí/ Santa Maria B.Ilha	Estiv/ Barrei/ Grutas/ B.Ilha	Araçá/ Vila do Fáti- Sebas. ma	Vila do Fáti- nhas	Pe- dri- nhas	Capim	Pitan- guí	Bar- ra do Rio	Geni- pabú	San- ta Rita	
	%COL	%COL	%COL	%COL	%COL	%COL	%COL	%COL	%COL	%COL	%COL	%COL	%COL	%COL	%COL	%COL	%COL	%COL	%COL
ÓTIMA	6.3	15.8	13.6	6.8	1.8	21.7	0.0	0.0	0.0	0.0	0.0	0.0	0.0	0.0	0.0	9.1	0.0	0.0	0.0
BOA	34.3	24.6	36.4	22.7	26.3	17.4	31.4	34.3	46.2	56.3	52.9	44.4	33.3	44.4	49.1	45.5	35.3	33.3	
REGULAR	34.3	33.3	31.8	40.9	29.8	34.8	40.0	34.3	38.5	25.0	41.2	55.6	44.4	11.1	32.7	18.2	41.2	33.3	
RUIM	9.8	10.5	6.8	2.3	15.8	0.0	14.3	8.6	15.4	18.8	0.0	0.0	11.1	22.2	5.5	27.3	17.6	11.1	
PÉSSIMA	14.8	15.8	11.4	27.3	24.6	21.7	14.3	22.9	0.0	0.0	5.9	0.0	11.1	22.2	3.6	9.1	5.9	22.2	
NÃO SABE DIZER	0.4	0.0	0.0	0.0	1.8	4.3	0.0	0.0	0.0	0.0	0.0	0.0	0.0	0.0	0.0	0.0	0.0	0.0	0.0
FREQUÊNCIA TOTAL	460	57	44	44	57	23	35	35	13	16	17	9	9	9	55	11	17	9	

De uma maneira geral, o(a) sr.(a) (você) aprova ou desaprova, a administração da Prefeita Jussara, em Extremoz?



Alternativa	Frequência	
	abs.	%
APROVA	245	53.26
DESAPROVA	148	32.17
NÃO SABE DIZER	67	14.57
Total	460	100.00

De uma maneira geral, o(a) sr.(a) (você) aprova ou desaprova, a administração da Prefeita Jussara, em Extremoz?

RESPOSTA	TOTAL	LOCALIDADES																	
		URBANA									RURAL								
		Conj. Estre- la do Mar	Conj. Alto Extre- moz	Jardim Extre- moz Igual	Cen- tro	Novo Estre- moz	KM 23	Iraque/ Iran/ Malvi- nas	Muri- çí/ Santa Maria	Estiv/ Barrei/ Grutas/ B.Ilha	Araçá/ Vila do Fáti- Sebas. ma	Vila do Fáti- nhas	Pe- dri- nhas	Capim	Pitan- guí	Bar- ra do Rio	Geni- pabú	San- ta Rita	
	%COL	%COL	%COL	%COL	%COL	%COL	%COL	%COL	%COL	%COL	%COL	%COL	%COL	%COL	%COL	%COL	%COL	%COL	%COL
APROVA	53.3	61.4	68.2	45.5	42.1	43.5	40.0	48.6	53.8	68.8	64.7	44.4	44.4	44.4	69.1	45.5	47.1	33.3	
DESAPROVA	32.2	29.8	27.3	47.7	43.9	52.2	34.3	34.3	30.8	18.8	5.9	11.1	44.4	44.4	12.7	36.4	35.3	33.3	
NÃO SABE DIZER	14.6	8.8	4.5	6.8	14.0	4.3	25.7	17.1	15.4	12.5	29.4	44.4	11.1	11.1	18.2	18.2	17.6	33.3	
FREQUÊNCIA TOTAL	460	57	44	44	57	23	35	35	13	16	17	9	9	9	55	11	17	9	

Perfil dos entrevistados:

SEXO:

Alternativa	Frequência	
	abs.	%
MASCULINO	214	46.52
FEMININO	246	53.48
Total	460	100.00

IDADE:

Alternativa	Frequência	
	abs.	%
ATÉ 24 ANOS	85	18.48
DE 25 A 34 ANOS	99	21.52
DE 35 A 44 ANOS	99	21.52
DE 45 A 59 ANOS	111	24.13
MAIS DE 59 ANOS	66	14.35
Total	460	100.00

ESCOLARIDADE:

Alternativa	Frequência	
	abs.	%
ANALFABETO/LÊ E ESCREVE	51	11.09
NÍVEL DE ENSINO FUNDAMENTAL	134	29.13
NÍVEL DE ENSINO MÉDIO	222	48.26
NÍVEL DE ENSINO SUPERIOR	53	11.52
Total	460	100.00

RENDA FAMILIAR:

Alternativa	Frequência	
	abs.	%
ATÉ R\$ 1.412,00 / ATÉ 1 SM	132	28.70
DE R\$ 1.412,00 A R\$ 2.824,00 / MAIS DE 1 A 2 SM	127	27.61
DE R\$ 2.824,00 A R\$ 7.060,00 / MAIS DE 2 A 5 SM	152	33.04
DE R\$ 7.060,00 A R\$ 14.120,00 / MAIS DE 5 A 10 SM	34	7.39
MAIS DE R\$ 14.120,00 / MAIS DE 10 SM	15	3.26
Total	460	100.00

ÁREA DO MUNICÍPIO:

Alternativa	Frequência	
	abs.	%
SETOR CENSITÁRIO URBANO	295	64.13
SETOR CENSITÁRIO RURAL	165	35.87
Total	460	100.00

LOCALIDADES:

Alternativa
<u>SETOR CENSITÁRIO URBANO</u>
CONJUNTO ESTRELA DO MAR
CONJUNTO ALTO EXTREMOZ
JARDIM DE EXTREMOZ IGUAL
CENTRO
NOVO EXTREMOZ (EM FRENTE AO POSTO)
K23 (LINHA DO TREM)
IRAQUE/IRAN/MALVINAS
<u>SETOR CENSITÁRIO URBANO</u>
MURIÇÍ/SANTA MARIA
ESTIVAS/BARREIROS/GRUTAS/BOCA DE ILHA
ARAÇÁ/VILA SÃO SEBASTIÃO
VILA DO FÁTIMA
PEDRINHAS
CAPIM
PITANGUÍ
BARRA DO RIO
GENIPABÚ
SANTA RITA

ÁREA DO MUNICÍPIO:

RESPOSTA	TOTAL	S E X O		I D A D E				
		Masc.	Fem.	≤ 24 anos	25-34 anos	35-44 anos	45-59 anos	> 59 anos
	%COL	%COL	%COL	%COL	%COL	%COL	%COL	%COL
SETOR CENSITÁRIO URBANO	64.1	64.0	64.2	63.5	63.6	67.7	65.8	57.6
SETOR CENSITÁRIO RURAL	35.9	36.0	35.8	36.5	36.4	32.3	34.2	42.4
FREQUÊNCIA TOTAL	460	214	246	85	99	99	111	66

ÁREA DO MUNICÍPIO:

RESPOSTA	TOTAL	ESCOLARIDADE				RENDA FAMILIAR (R\$)				
		anal- fabe- to	nível ensin funda	nível ensin médio	nível ensin super	até 1412	1412/ 2824	2824/ 7060	7060/ 14120	mais 14120
	%COL	%COL	%COL	%COL	%COL	%COL	%COL	%COL	%COL	%COL
SETOR CENSITÁRIO URBANO	64.1	58.8	59.0	64.9	79.2	63.6	60.6	65.1	70.6	73.3
SETOR CENSITÁRIO RURAL	35.9	41.2	41.0	35.1	20.8	36.4	39.4	34.9	29.4	26.7
FREQUÊNCIA TOTAL	460	51	134	222	53	132	127	152	34	15

LOCALIDADES:

RESPOSTA	TOTAL	S E X O		I D A D E				
		Masc.	Fem.	≤ 24	25-34	35-44	45-59	> 59
		anos	anos	anos	anos	anos	anos	anos
	%COL	%COL	%COL	%COL	%COL	%COL	%COL	%COL
CONJUNTO ESTRELA DO MAR	12.4	15.9	9.3	10.6	13.1	19.2	9.9	7.6
CONJUNTO ALTO EXTREMOZ	9.6	8.9	10.2	4.7	7.1	6.1	16.2	13.6
JARDIM DE EXTREMOZ IGUAL	9.6	8.4	10.6	10.6	9.1	9.1	9.0	10.6
CENTRO	12.4	12.6	12.2	11.8	17.2	12.1	11.7	7.6
NOVO EXTREMOZ (EM FRENTE AO POSTO)	5.0	3.3	6.5	11.8	2.0	6.1	3.6	1.5
K23 (LINHA DO TREM)	7.6	7.9	7.3	8.2	9.1	7.1	7.2	6.1
IRAQUE/IRAN/MALVINAS	7.6	7.0	8.1	5.9	6.1	8.1	8.1	10.6
MURIÇÍ/SANTA MARIA	2.8	2.3	3.3	4.7	1.0	1.0	3.6	4.5
ESTIVAS/BARREIROS/GRUTAS/BOCA DE ILHA	3.5	2.3	4.5	2.4	2.0	6.1	1.8	6.1
ARAÇÁ/VILA SÃO SEBASTIAO	3.7	4.2	3.3	2.4	4.0	3.0	6.3	1.5
VILA DO FÁTIMA	2.0	1.9	2.0	1.2	3.0	3.0	0.9	1.5
PEDRINHAS	2.0	1.9	2.0	1.2	3.0	1.0	1.8	3.0
CAPIM	2.0	2.8	1.2	2.4	1.0	2.0	0.9	4.5
PITANGUÍ	12.0	10.7	13.0	15.3	12.1	9.1	11.7	12.1
BARRA DO RIO	2.4	1.9	2.8	2.4	5.1	1.0	0.9	3.0
GENIPABÚ	3.7	4.7	2.8	4.7	4.0	3.0	3.6	3.0
SANTA RITA	2.0	3.3	0.8	0.0	1.0	3.0	2.7	3.0
FREQUÊNCIA TOTAL	460	214	246	85	99	99	111	66

LOCALIDADES:

RESPOSTA	TOTAL	ESCOLARIDADE				RENDA FAMILIAR (R\$)				
		anal- fabe- to	nível ensin funda	nível ensin médio	nível ensin super	até 1412	1412/ 2824	2824/ 7060	7060/ 14120	mais 14120
	%COL	%COL	%COL	%COL	%COL	%COL	%COL	%COL	%COL	%COL
CONJUNTO ESTRELA DO MAR	12.4	3.9	11.2	12.6	22.6	12.1	9.4	13.2	17.6	20.0
CONJUNTO ALTO EXTREMOZ	9.6	9.8	8.2	9.9	11.3	9.1	11.8	7.9	11.8	6.7
JARDIM DE EXTREMOZ IGUAL	9.6	13.7	8.2	9.9	7.5	12.1	9.4	7.2	8.8	13.3
CENTRO	12.4	11.8	14.2	11.3	13.2	9.1	10.2	17.1	14.7	6.7
NOVO EXTREMOZ (EM FRENTE AO POSTO)	5.0	0.0	2.2	6.3	11.3	4.5	3.1	5.9	8.8	6.7
K23 (LINHA DO TREM)	7.6	7.8	8.2	7.2	7.5	10.6	8.7	5.3	2.9	6.7
IRAQUE/IRAN/MALVINAS	7.6	11.8	6.7	7.7	5.7	6.1	7.9	8.6	5.9	13.3
MURIÇÍ/SANTA MARIA	2.8	2.0	3.0	3.6	0.0	2.3	3.9	2.6	0.0	6.7
ESTIVAS/BARREIROS/GRUTAS/BOCA DE ILHA	3.5	9.8	1.5	3.6	1.9	1.5	6.3	1.3	11.8	0.0
ARAÇÁ/VILA SÃO SEBASTIÃO	3.7	3.9	3.7	4.1	1.9	4.5	3.1	3.3	2.9	6.7
VILA DO FÁTIMA	2.0	0.0	1.5	2.3	3.8	3.0	0.0	3.3	0.0	0.0
PEDRINHAS	2.0	0.0	3.0	2.3	0.0	2.3	1.6	2.0	0.0	6.7
CAPIM	2.0	3.9	0.7	2.3	1.9	1.5	2.4	2.0	2.9	0.0
PITANGUÍ	12.0	17.6	20.1	7.2	5.7	12.9	18.1	8.6	5.9	0.0
BARRA DO RIO	2.4	0.0	2.2	2.7	3.8	1.5	0.0	5.3	2.9	0.0
GENIPABÚ	3.7	3.9	3.0	4.5	1.9	6.1	3.9	2.0	2.9	0.0
SANTA RITA	2.0	0.0	2.2	2.7	0.0	0.8	0.0	4.6	0.0	6.7
FREQUÊNCIA TOTAL	460	51	134	222	53	132	127	152	34	15