



OPERAÇÃO EDUCAÇÃO

FISCALIZAÇÃO ORDENADA NACIONAL

Relatório Consolidado - TCERN

Abril/2023

Realização:



Coord. Técnica:



Apoio:





OPERAÇÃO EDUCAÇÃO

FISCALIZAÇÃO ORDENADA NACIONAL



Realização:



Coord. Técnica:



Apoio:



Apresentação:

A Operação Educação: Fiscalização Ordenada Nacional é uma iniciativa que objetiva analisar as condições de infraestrutura de escolas das redes estaduais e municipais dos 26 Estados do Brasil e do Distrito Federal. O trabalho consiste no levantamento sobre as condições de funcionamento de escolas selecionadas com a realização de visitas presenciais às unidades de ensino.

Realização:

A ação, organizada pela Associação dos Membros dos Tribunais de Contas do Brasil (Atricon) em parceria com o Tribunal de Contas do Estado de São Paulo (TCE-SP), é desenvolvida pelos 32 Tribunais de Contas brasileiros, com a coordenação técnica do Instituto Rui Barbosa (IRB), por meio do seu Comitê Técnico de Educação (CTE-IRB), e apoio do Conselho Nacional de Presidentes dos Tribunais de Contas (CNPTC).

Ações desenvolvidas:

O planejamento da Operação Educação iniciou em outubro de 2022, com a criação de um Grupo de Trabalho (GT) responsável pela execução das ações. O trabalho do GT abrangeu a definição dos marcos essenciais para a execução do projeto, compreendendo os respectivos prazos, tais como, a adesão dos tribunais ao projeto, a indicação de seus respectivos facilitadores, bem como dos auditores destacados para as ações *in loco*, o desenvolvimento da metodologia própria do levantamento, a seleção das escolas a serem visitadas e o treinamento das equipes envolvidas.



OPERAÇÃO EDUCAÇÃO

FISCALIZAÇÃO ORDENADA NACIONAL



Realização:



Coord. Técnica:



Apoio:



Metodologia do levantamento:

O relatório reúne dados que resultam da verificação *in loco* dos auditores em visitas às escolas. Durante essas abordagens, foram verificados itens que constam na matriz de fiscalização (link para matriz). As informações obtidas nas averiguações presenciais foram inseridas pelas equipes em um sistema de consolidação automática de dados. Tanto a metodologia da fiscalização quanto o sistema informatizado foram cedidos pelo TCE-SP, que criou as ordenadas em 2016.

O Centro de Fiscalização Integrada e Inteligência do Tribunal de Contas de Minas Gerais desenvolveu indicador de infraestrutura escolar a partir dos dados do Censo Escolar da Educação Básica (INEP, 2022), com base no estudo da UNESCO (2019), bem como na discussão metodológica realizada no âmbito do Eixo 1 do CTE/IRB. Com o indicador definido, foram mapeadas unidades escolares que seriam visitadas levando em consideração o nível de criticidade quanto à precariedade de infraestrutura. Essas listas foram complementadas com especificidades locais e outros fatores elencadas pelos Tribunais de Contas.

Em função do desenho metodológico adotado (amostra por conveniência), o uso de resultados deste trabalho limita-se à descrição das unidades escolares fiscalizadas, não permitindo a generalização para o nível estadual e nacional.

Conclusões:

As informações consolidadas servirão de subsídio para a atuação dos Tribunais de Contas. É importante salientar que, considerando as particularidades normativas de cada Tribunal de Contas, optou-se por deixar a cargo do respectivo órgão de controle a adoção do procedimento a ser seguido a partir da oferta das informações. Trata-se de iniciativa inovadora de inestimável valor institucional, tanto pela temática que a instruiu, quanto pela mobilização, denotando o esforço dos Tribunais de Contas que objetiva mapear e evidenciar as condições de infraestrutura das escolas para estimular a adoção de melhorias.



OPERAÇÃO EDUCAÇÃO

FISCALIZAÇÃO ORDENADA NACIONAL



Realização:



Coord. Técnica:



Apoio:



Grupo de Trabalho:

Realizadores:

Atricon:

Coordenador-Geral: Cezar Miola (presidente da Atricon)

Coordenador Executivo: Edilson de Sousa Silva (vice-presidente da Atricon)

Coordenador Técnico: Cláudio Couto Terrão (TCE-MG)

Membros: Carlos da Costa Pinto Neves Filho (TCE-PE), Sidney Estanislau Beraldo (Presidente do TCE-SP), Joaquim Alves de Castro Neto (TCM-GO), Renato Martins Costa (TCE-SP), Rodrigo Coelho do Carmo (presidente do Comitê Técnico da Educação do IRB), Sebastião Carlos Ranna de Macedo (TCE-ES), Sebastião Cezar Leão Colares (TCM-PA), Gerson dos Santos Sicca (TCE-SC), Carolina Matos (TCE-BA), Naluh Maria Lima Gouveia (TCE-AC), Suzana Maria Fontes Azevedo Freitas (TCE-SE).

Apoio: Leo Arno Ritcher (Atricon).

TCE-SP: Alexandre Dutra L. Carvalho, Fábio Correa Xavier, Alexandre Teixeira Carsola, Paulo Massaru Uesugi Sugiura, Vanderlei Marçola, Cecília Yukari Akao, Guilherme Junji Christo Miyahira, Guilherme Borges Lima, Andreza Miqueletti, Luiz Jampolsky, Andrey Fernando S. Ribeiro.



OPERAÇÃO EDUCAÇÃO

FISCALIZAÇÃO ORDENADA NACIONAL



Realização:



Coord. Técnica:



Apoio:



Coordenação Técnica:

Comitê Técnico da Educação do IRB:

Coordenadoras: Rachel Campos (TCE-MG) e Aline Sonobe (TCE-BA)

Membros: Thaiz Braga (TCE-BA), Maíra Noronha (TCM-BA), Gilson Soares (TCE-PI), Naila Mourthé (TCE-MG), Paula Sabra (TCE-ES), Bartolomeu Barros (TCM-BA), Ligia Braga (TCE-TO), Ana Cristina Sodré (TCM-PA), Elen Pantoja (TCM-PA), Jane Soares (TCE-RN), Fernando Junqueira (TCE-RO), Fladjane Soares (TCE-RN), Iana Lima (TCE-RN), Israel Santos (TCE-BA), Marconi Canuto (TCE-RJ), Shara Lessa (TCE-SE), Volmar Bucco (TCE-MT).

Seleção da Amostra das Escolas:

TCE-MG: Alex Lopes de Freitas, Gisele Gonçalves de Brito.

Piloto:

TCE-BA: Aline Kazuko Sonobe, Thaiz Silveira Braga, Israel Santos de Jesus, Renata Coutinho, Fernanda Dantas, Paulo Sérgio Pacheco de Figueiredo.

TCE-MG: Marcus Vinícius Prates, Thiago Henrique da Silva, Felipe Nascimento.

TCE-SP: Roberta Rocha P. V. Sebastião, Rodrigo Eduardo de Andrade, Andre Fernando Silva Lopes, Alexandre Dutra L. Carvalho, Vanderlei Marçola, Cecília Yukari Akao, Guilherme Junji Christo Miyahira, Guilherme Borges Lima, Andreza Miqueletti, Luiz Jampolsky.



OPERAÇÃO EDUCAÇÃO

FISCALIZAÇÃO ORDENADA NACIONAL



Realização:



Coord. Técnica:



Apoio:



Cessão de metodologia da Fiscalização Ordenada:

Tribunal de Contas do Estado de São Paulo.

Solução tecnológica para viabilização da coleta e tratamento dos dados, painel para acompanhamento, aplicativo para coleta de dados, geração de relatórios e infraestrutura tecnológica:

Tribunal de Contas do Estado de São Paulo.

Cessão de tecnologia para seleção de escolas:

Tribunal de Contas de Minas Gerais.

Números da Fiscalização Ordenada

| | |
|------|--|
| 1082 | Escolas fiscalizadas |
| 32 | Tribunais de Contas Estaduais e Municipais |
| 26 | Estados |
| 1 | Distrito Federal |
| 537 | Municípios fiscalizados |
| 785 | Servidores envolvidos |



A. IDENTIFICAÇÃO DA ESCOLA VISITADA

A.1 - Nome do(a) Diretor(a) da ESCOLA VISITADA:

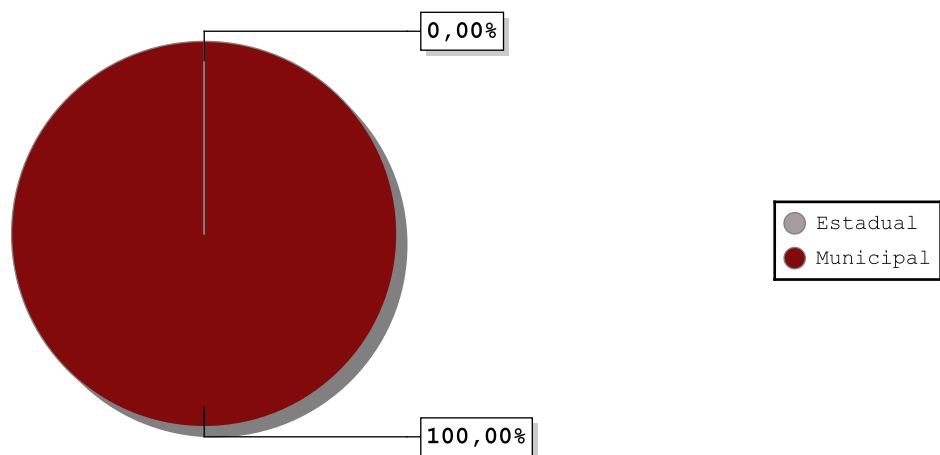
Essa questão não é passível de consolidação. As respostas estarão disponíveis nos relatórios individuais.

A.2 - E-mail do(a) Diretor(a) da ESCOLA VISITADA:

Essa questão não é passível de consolidação. As respostas estarão disponíveis nos relatórios individuais.

A.3 - Dependência Administrativa da ESCOLA VISITADA:

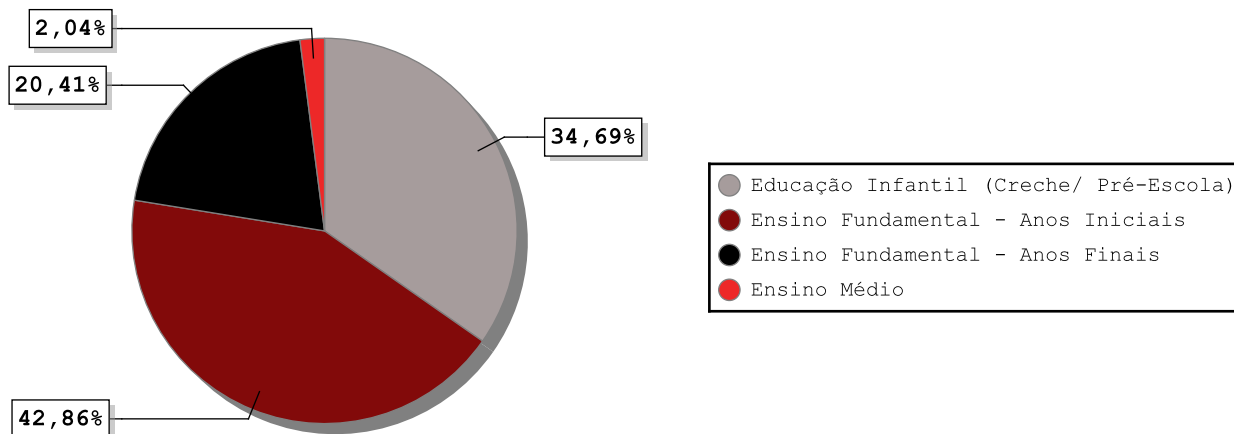
| Respostas | Total | Percentual |
|-----------|-------|------------|
| Estadual | 0 | 0,00% |
| Municipal | 30 | 100,00% |





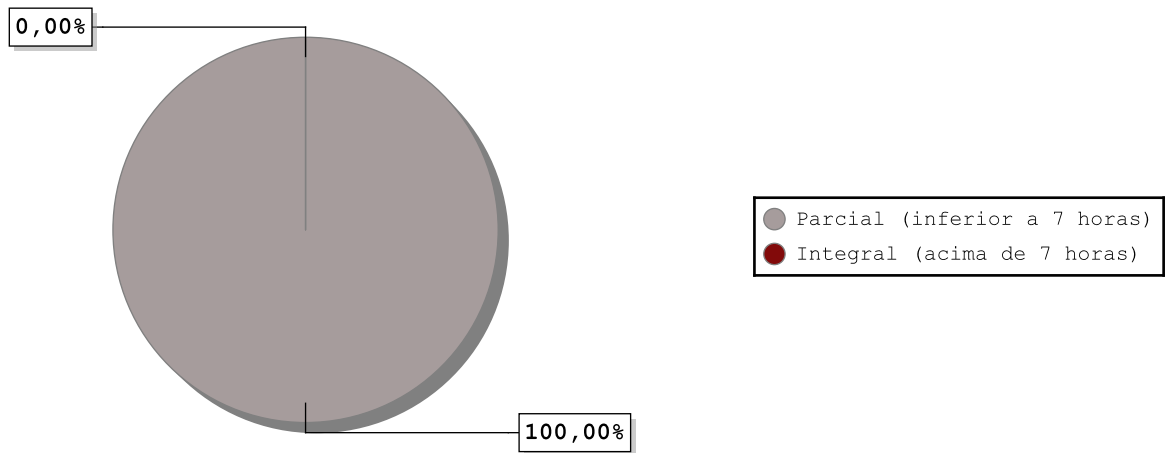
A.4 - Etapa(s) de ensino ofertada(s) pela ESCOLA VISITADA:

| Respostas | Total | Percentual |
|--|-------|------------|
| Educação Infantil (Creche/ Pré-Escola) | 17 | 34,69% |
| Ensino Fundamental - Anos Iniciais | 21 | 42,86% |
| Ensino Fundamental - Anos Finais | 10 | 20,41% |
| Ensino Médio | 1 | 2,04% |



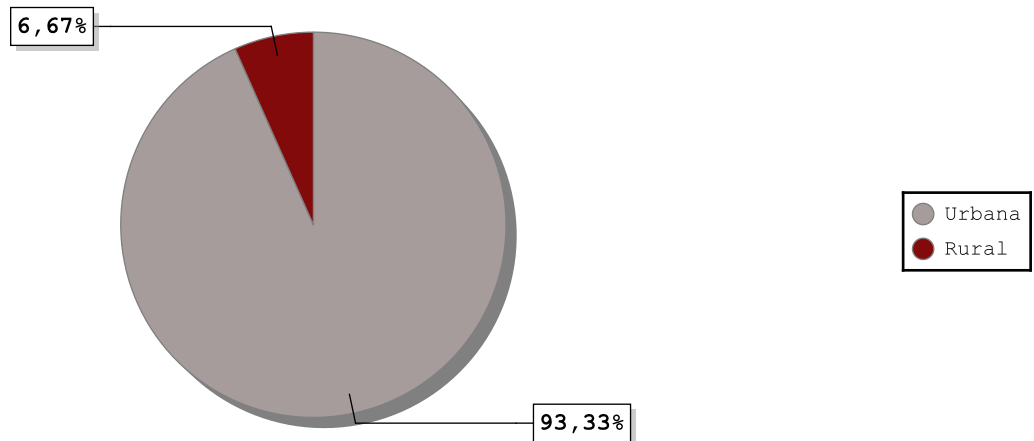
A.5 - A ESCOLA VISITADA oferta turno:

| Respostas | Total | Percentual |
|------------------------------|-------|------------|
| Parcial (inferior a 7 horas) | 30 | 100,00% |
| Integral (acima de 7 horas) | 0 | 0,00% |



A.6 - A ESCOLA VISITADA está na área:

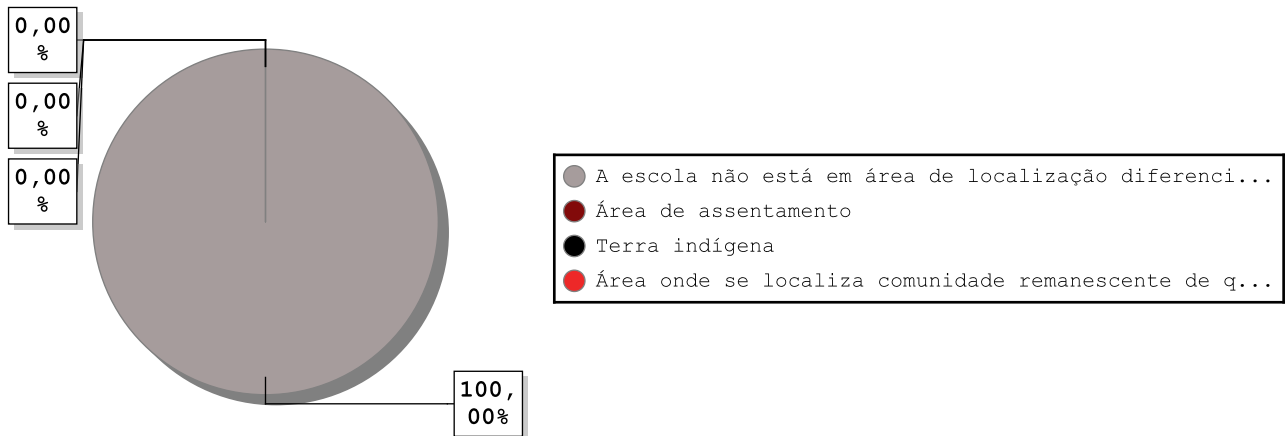
| Respostas | Total | Percentual |
|-----------|-------|------------|
| Urbana | 28 | 93,33% |
| Rural | 2 | 6,67% |





A.7 - A ESCOLA VISITADA está em localização diferenciada?

| Respostas | Total | Percentual |
|--|-----------|----------------|
| A escola não está em área de localização diferenciada | 30 | 100,00% |
| Área de assentamento | 0 | 0,00% |
| Terra indígena | 0 | 0,00% |
| Área onde se localiza comunidade remanescente de quilombos | 0 | 0,00% |

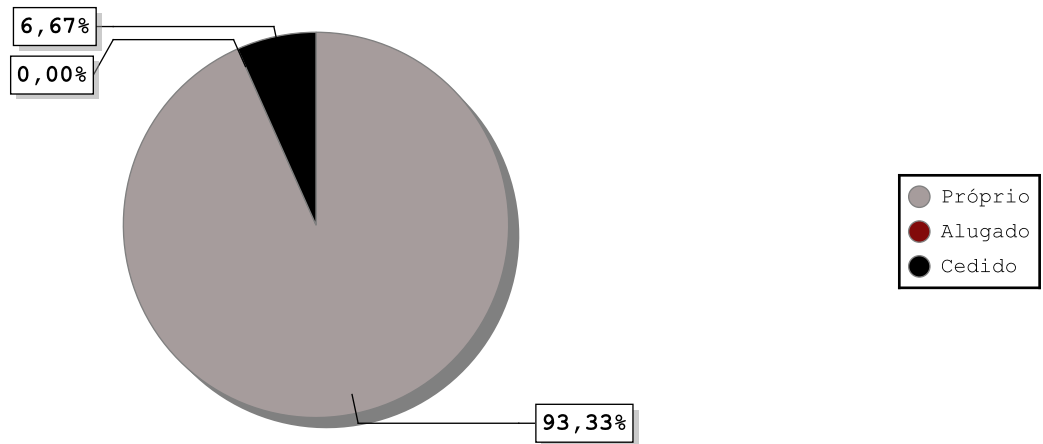




TRIBUNAL DE CONTAS DO ESTADO DE SÃO PAULO
Secretaria-Diretoria Geral

A.8 - O imóvel onde funciona a ESCOLA VISITADA é:

| Respostas | Total | Percentual |
|-----------|-------|------------|
| Próprio | 28 | 93,33% |
| Alugado | 0 | 0,00% |
| Cedido | 2 | 6,67% |



A.9 - Número de matrículas na data da visita:

| Respostas | Total |
|------------|-------|
| Quantidade | 10809 |



TRIBUNAL DE CONTAS DO ESTADO DE SÃO PAULO
Secretaria-Diretoria Geral

A.10 - Número de matrículas de estudantes com necessidade educacional especial na data da visita:

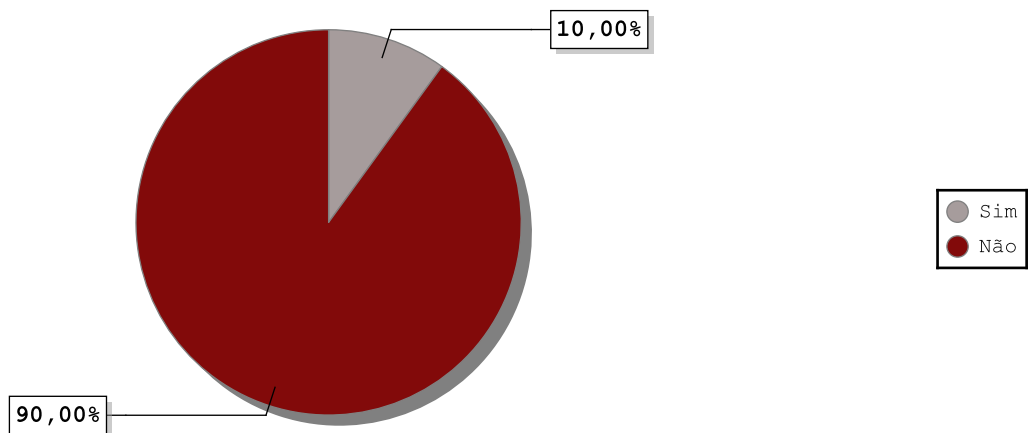
| | |
|------------|------------|
| Respostas | Total |
| Quantidade | 447 |

A.11 - Número de sala(s) de aula

| | |
|------------|------------|
| Respostas | Total |
| Quantidade | 245 |

A.12 - Há turma(s) multisseriada(s) na ESCOLA VISITADA?

| Respostas | Total | Percentual |
|-----------|-----------|---------------|
| Sim | 3 | 10,00% |
| Não | 27 | 90,00% |





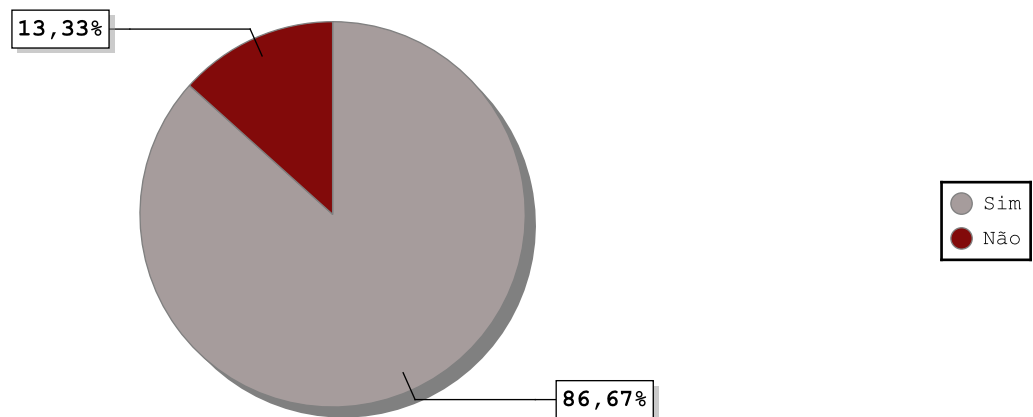
A.12.1 - Especificar:

Essa questão não é passível de consolidação. As respostas estarão disponíveis nos relatórios individuais.

B. ACESSIBILIDADE - RECURSOS DE ACESSIBILIDADE PARA PESSOAS COM DEFICIÊNCIA OU MOBILIDADE REDUZIDA NAS VIAS DE CIRCULAÇÃO NA ESCOLA VISITADA

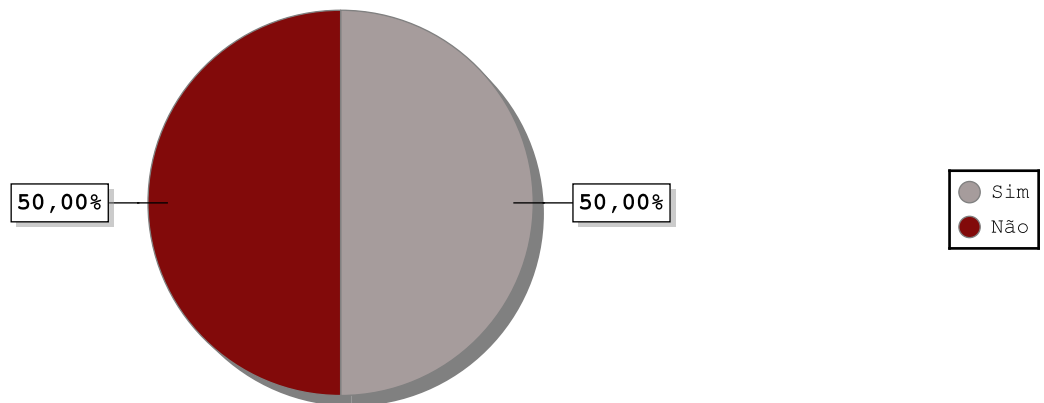
B.1 - A ESCOLA VISITADA dispõe dos recursos de acessibilidade nas suas vias de circulação interna para pessoas com deficiência ou mobilidade reduzida?

| Respostas | Total | Percentual |
|-----------|-------|------------|
| Sim | 26 | 86,67% |
| Não | 4 | 13,33% |



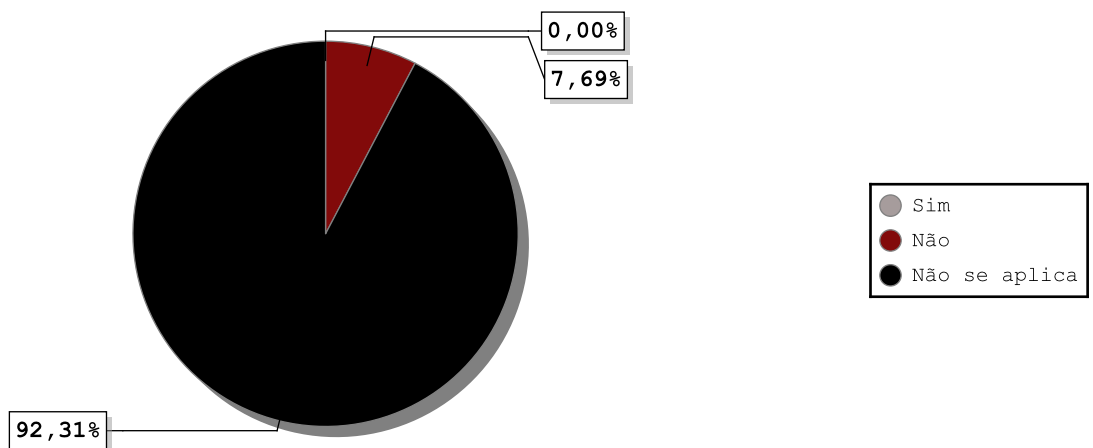
B.1.1 - Corrimão e guarda corpos

| Respostas | Total | Percentual |
|-----------|-------|------------|
| Sim | 13 | 50,00% |
| Não | 13 | 50,00% |



B.1.2 - Tem elevador em funcionamento?

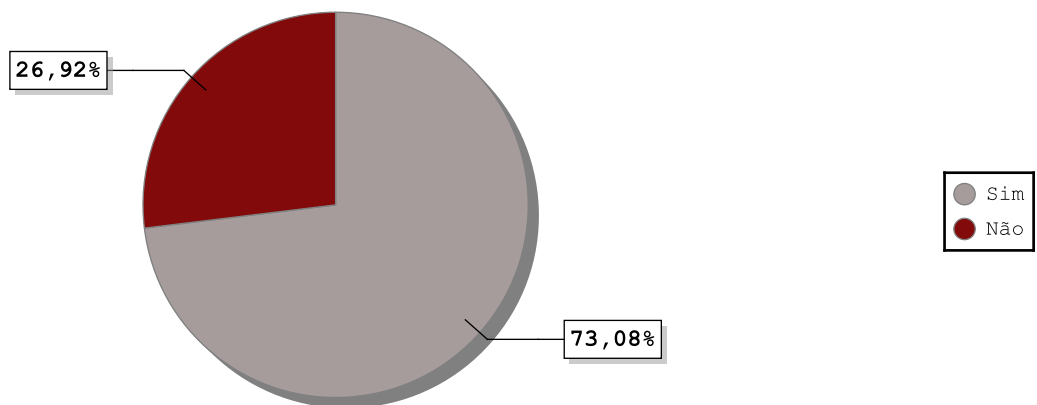
| Respostas | Total | Percentual |
|---------------|-------|------------|
| Sim | 0 | 0,00% |
| Não | 2 | 7,69% |
| Não se aplica | 24 | 92,31% |





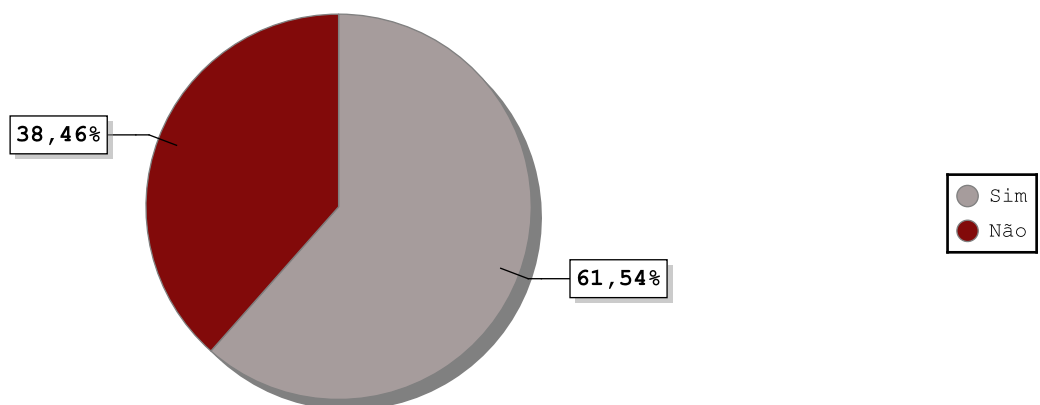
B.1.3 - Portas com vão livre de no mínimo 80 cm

| Respostas | Total | Percentual |
|-----------|-------|------------|
| Sim | 19 | 73,08% |
| Não | 7 | 26,92% |



B.1.4 - Rampas de acesso (entre 5% e 8,33%)

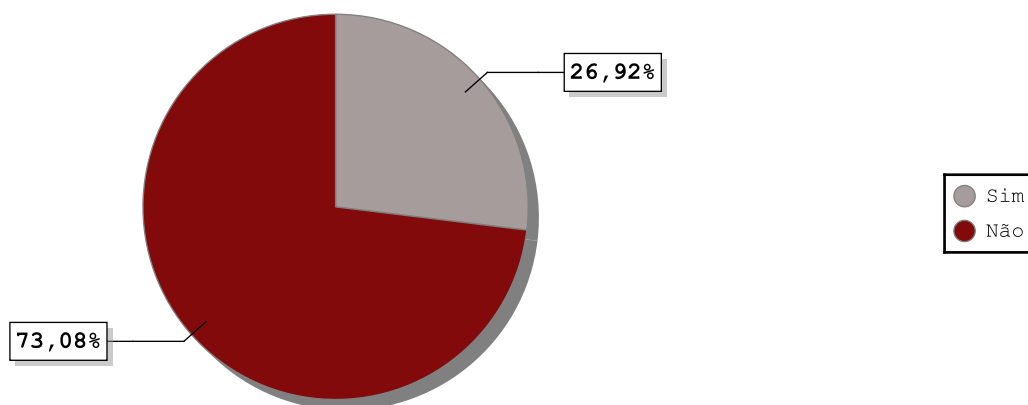
| Respostas | Total | Percentual |
|-----------|-------|------------|
| Sim | 16 | 61,54% |
| Não | 10 | 38,46% |





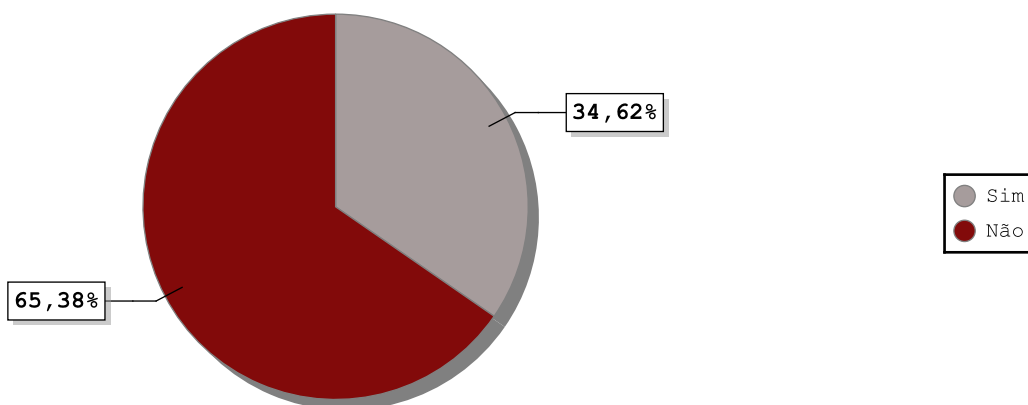
B.1.5 - Sinalização sonora

| Respostas | Total | Percentual |
|-----------|-------|------------|
| Sim | 7 | 26,92% |
| Não | 19 | 73,08% |



B.1.6 - Sinalização tátil (piso/paredes)

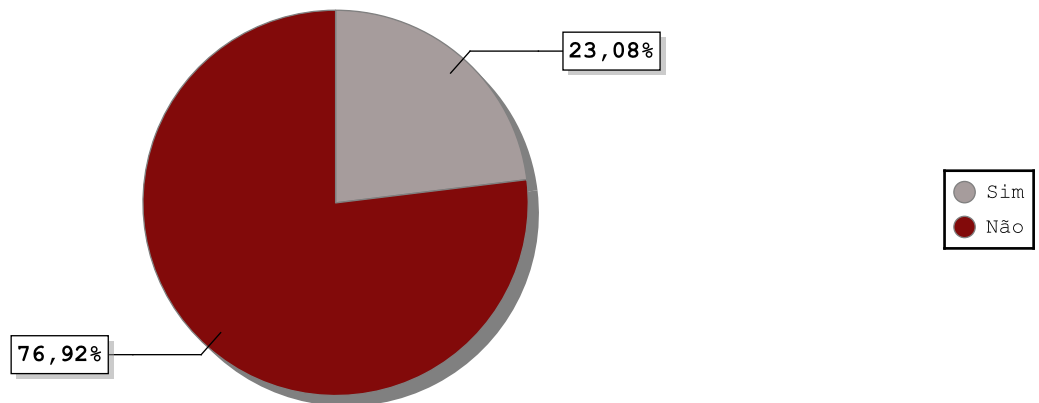
| Respostas | Total | Percentual |
|-----------|-------|------------|
| Sim | 9 | 34,62% |
| Não | 17 | 65,38% |





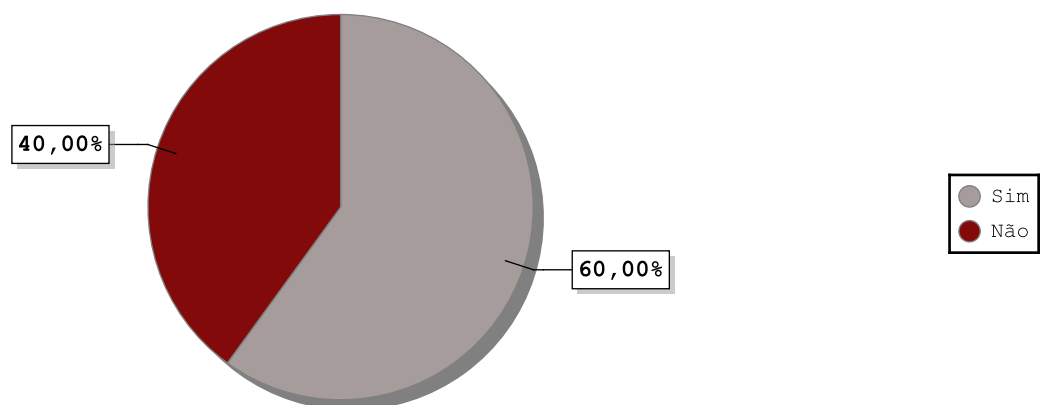
B.1.7 - Sinalização visual (piso/paredes)

| Respostas | Total | Percentual |
|-----------|-------|------------|
| Sim | 6 | 23,08% |
| Não | 20 | 76,92% |



B.2 - Foram observadas desconformidades aparentes nas instalações adaptadas existentes da ESCOLA VISITADA?

| Respostas | Total | Percentual |
|-----------|-------|------------|
| Sim | 18 | 60,00% |
| Não | 12 | 40,00% |





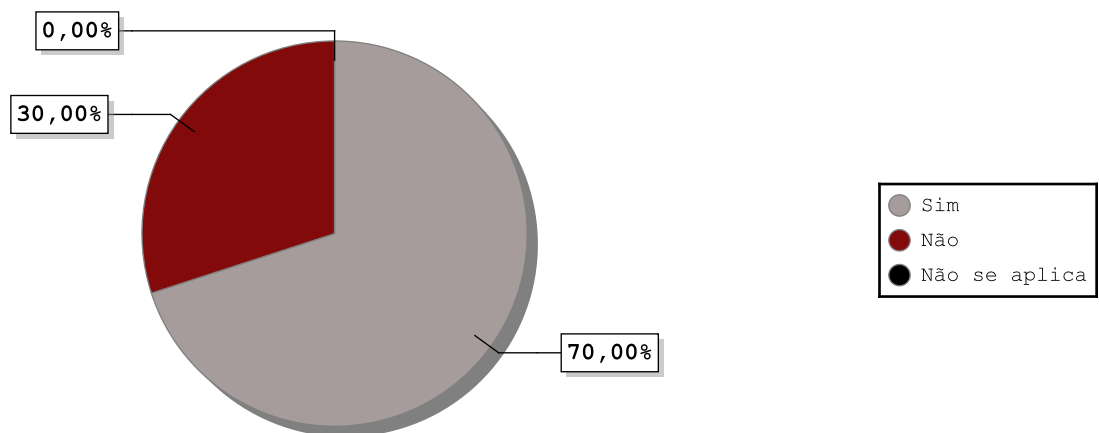
TRIBUNAL DE CONTAS DO ESTADO DE SÃO PAULO
Secretaria-Diretoria Geral

B.2.1 - Especificar:

Essa questão não é passível de consolidação. As respostas estarão disponíveis nos relatórios individuais.

B.3 - A ESCOLA VISITADA dispõe de Monitor(a) de apoio à educação especial?

| Respostas | Total | Percentual |
|---------------|-------|------------|
| Sim | 21 | 70,00% |
| Não | 9 | 30,00% |
| Não se aplica | 0 | 0,00% |

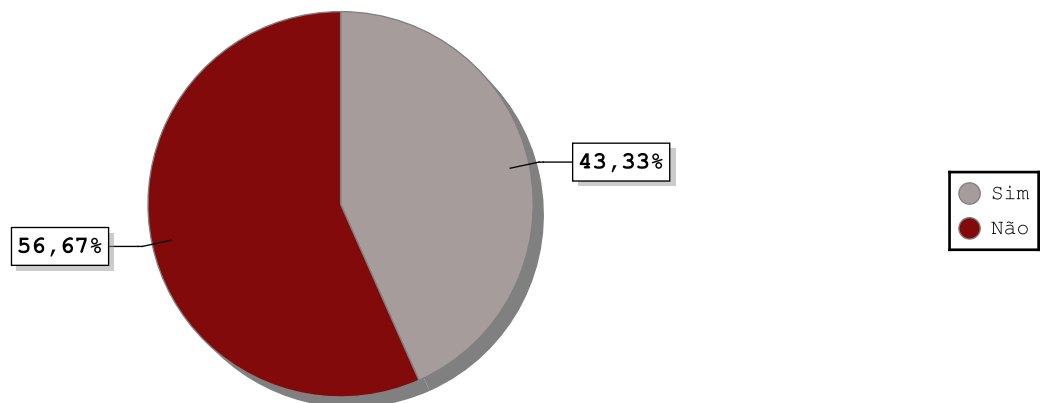




C. INFRAESTRUTURA BÁSICA - ESTRUTURA E CONSERVAÇÃO DOS EQUIPAMENTOS DA EDIFICAÇÃO

C.1 - Na entrada da ESCOLA VISITADA, foram observadas inadequações aparentes?

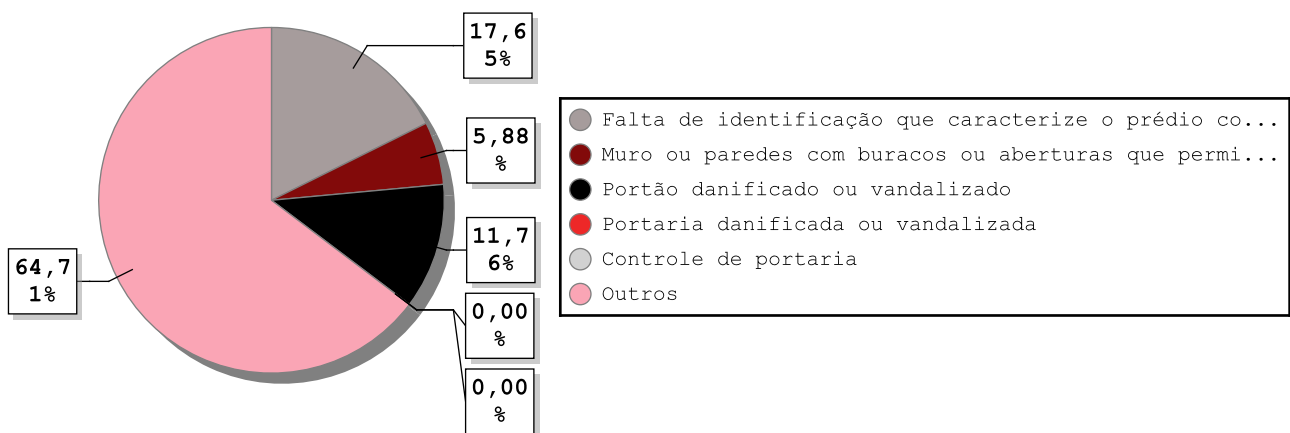
| Respostas | Total | Percentual |
|-----------|-------|------------|
| Sim | 13 | 43,33% |
| Não | 17 | 56,67% |





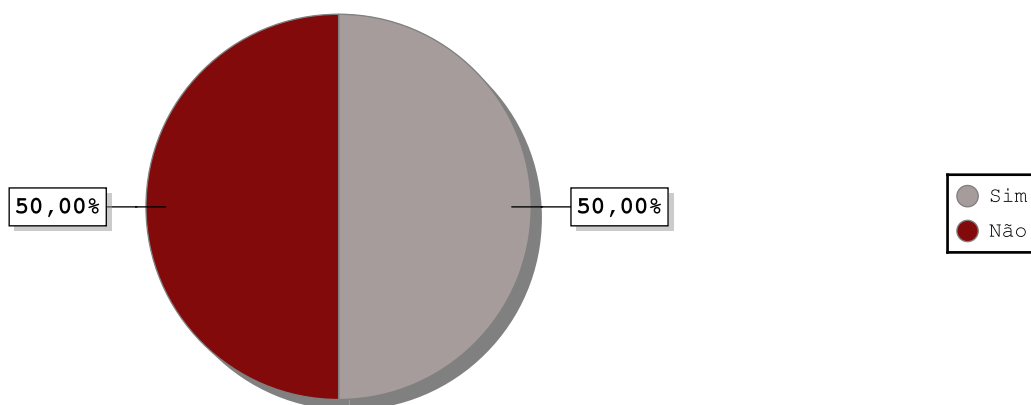
C.1.1.1 - Identificar a inadequação:

| Respostas | Total | Percentual |
|--|-------|------------|
| Falta de identificação que caracterize o prédio como uma instituição escolar | 3 | 17,65% |
| Muro ou paredes com buracos ou aberturas que permitam o acesso de estranhos | 1 | 5,88% |
| Portão danificado ou vandalizado | 2 | 11,76% |
| Portaria danificada ou vandalizada | 0 | 0,00% |
| Controle de portaria | 0 | 0,00% |
| Outros | 11 | 64,71% |



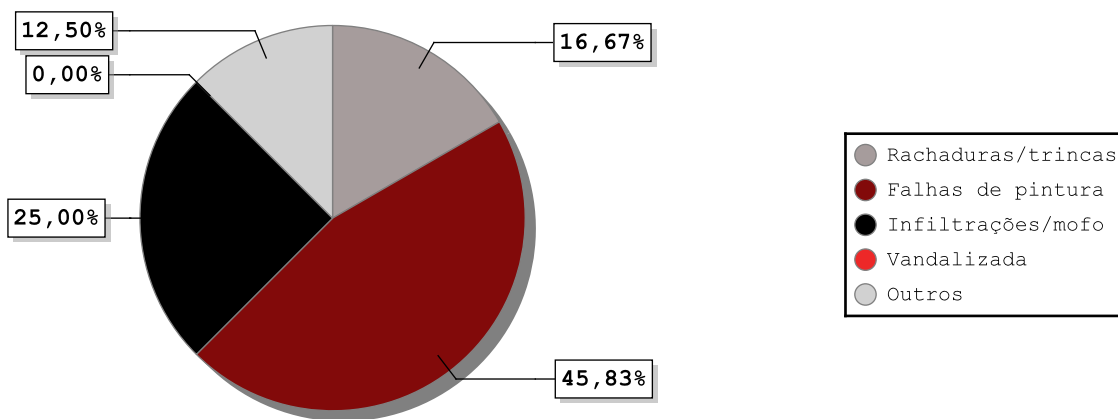
C.2 - Nas paredes da entrada foram observadas inadequações aparentes?

| Respostas | Total | Percentual |
|-----------|-------|------------|
| Sim | 15 | 50,00% |
| Não | 15 | 50,00% |



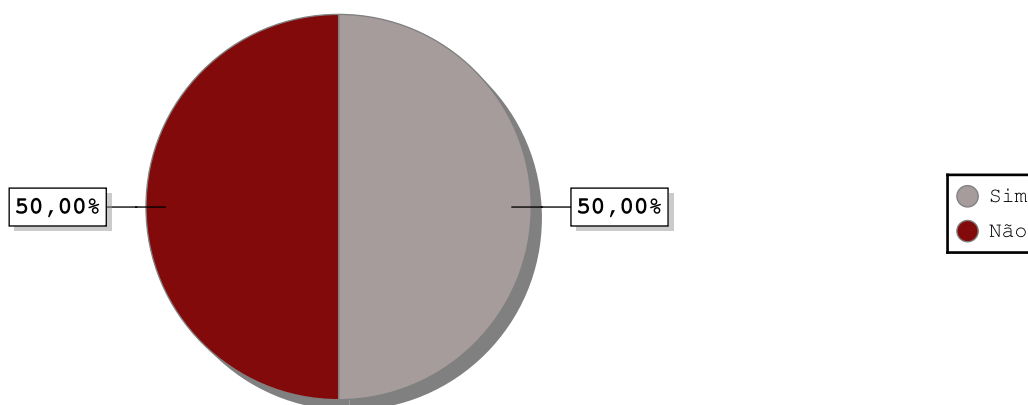
C.2.1 - Identificar a inadequação:

| Respostas | Total | Percentual |
|--------------------|-------|------------|
| Rachaduras/trincas | 4 | 16,67% |
| Falhas de pintura | 11 | 45,83% |
| Infiltrações/mofo | 6 | 25,00% |
| Vandalizada | 0 | 0,00% |
| Outros | 3 | 12,50% |



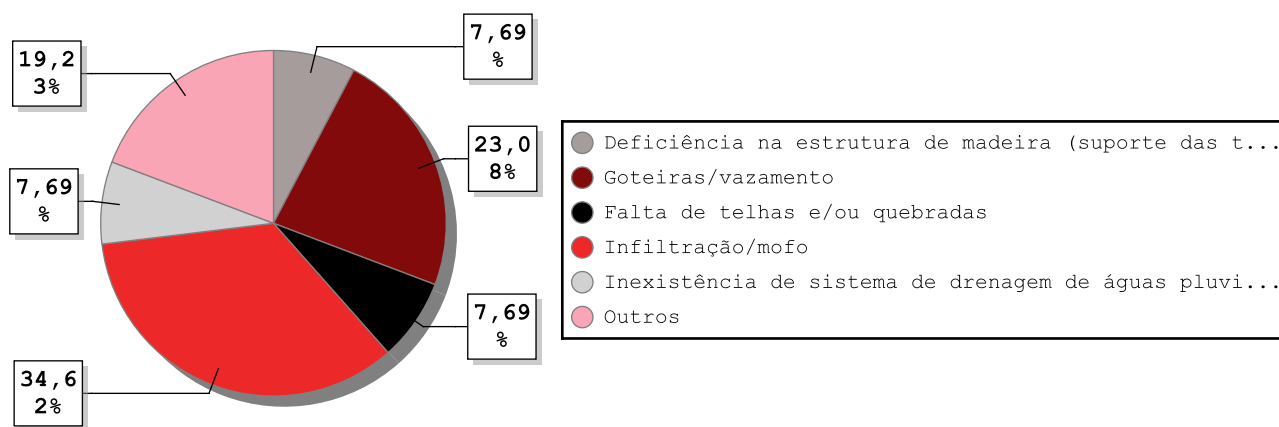
C.3 - Nas coberturas da entrada foram observadas inadequações aparentes?

| Respostas | Total | Percentual |
|-----------|-------|------------|
| Sim | 15 | 50,00% |
| Não | 15 | 50,00% |



C.3.1 - Identificar a inadequação:

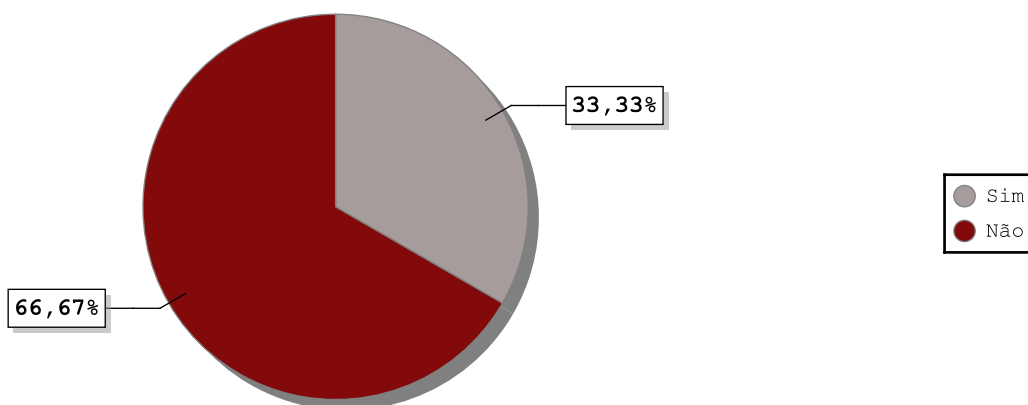
| Respostas | Total | Percentual |
|---|-------|------------|
| Deficiência na estrutura de madeira (suporte das telhas), no forro (madeira/gesso) e/ou na laje | 2 | 7,69% |
| Goteiras/vazamento | 6 | 23,08% |
| Falta de telhas e/ou quebradas | 2 | 7,69% |
| Infiltração/mofo | 9 | 34,62% |
| Inexistência de sistema de drenagem de águas pluviais - ausência de calhas | 2 | 7,69% |
| Outros | 5 | 19,23% |





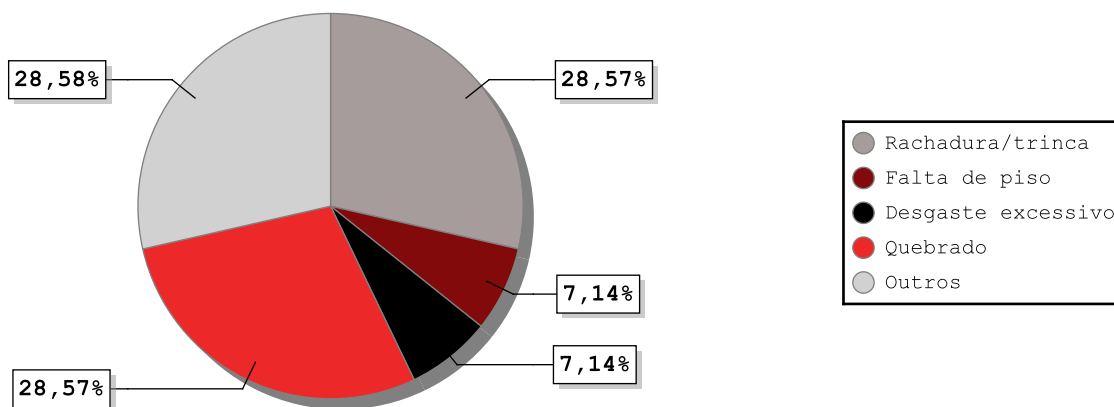
C.4 - Nos pisos da entrada foram observadas inadequações aparentes?

| Respostas | Total | Percentual |
|-----------|-------|------------|
| Sim | 10 | 33,33% |
| Não | 20 | 66,67% |



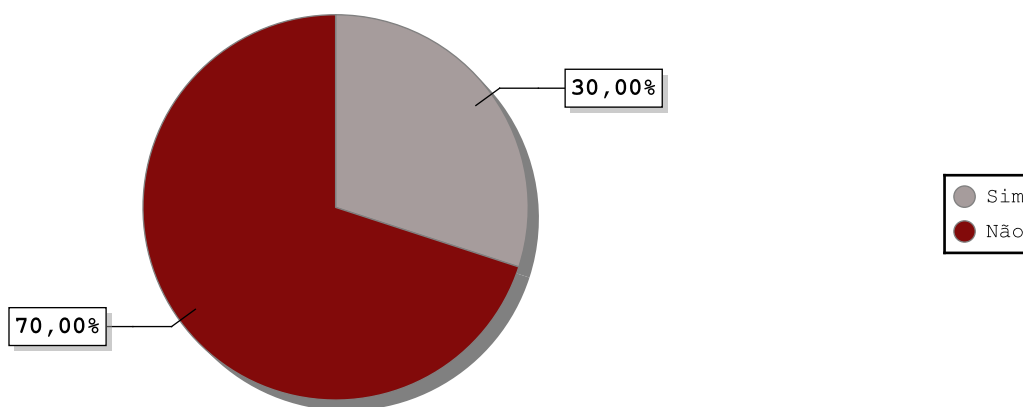
C.4.1 - Identificar a inadequação:

| Respostas | Total | Percentual |
|--------------------|-------|------------|
| Rachadura/trinca | 4 | 28,57% |
| Falta de piso | 1 | 7,14% |
| Desgaste excessivo | 1 | 7,14% |
| Quebrado | 4 | 28,57% |
| Outros | 4 | 28,58% |



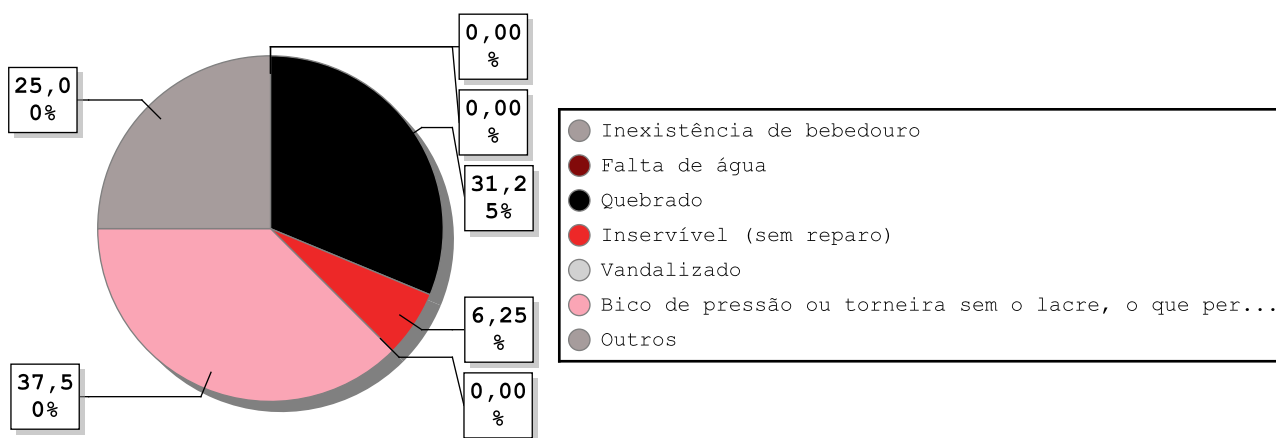
C.5 - Nos bebedouros inspecionados, foram observadas inadequações aparentes?

| Respostas | Total | Percentual |
|-----------|-------|------------|
| Sim | 9 | 30,00% |
| Não | 21 | 70,00% |



C.5.1 - Identificar a inadequação:

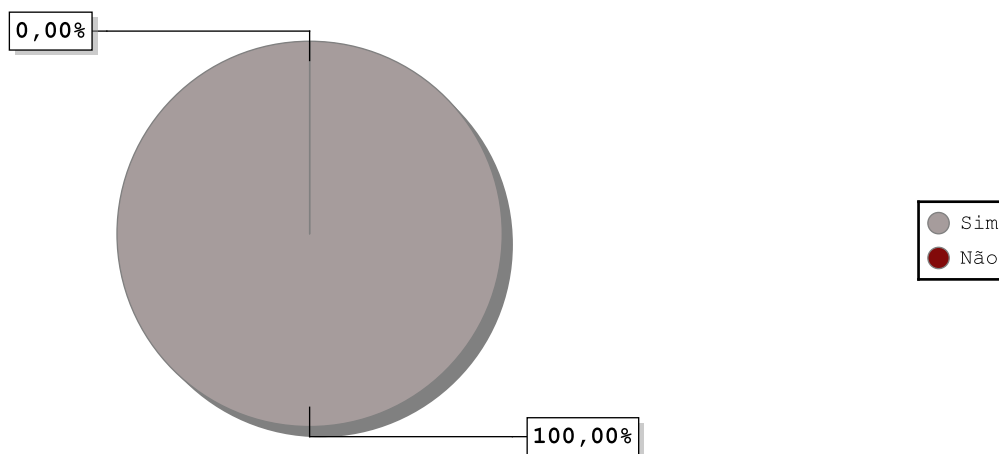
| Respostas | Total | Percentual |
|---|-------|------------|
| Inexistência de bebedouro | 0 | 0,00% |
| Falta de água | 0 | 0,00% |
| Quebrado | 5 | 31,25% |
| Inservível (sem reparo) | 1 | 6,25% |
| Vandalizado | 0 | 0,00% |
| Bico de pressão ou torneira sem o lacre, o que permite o contato direto com a boca do usuário | 6 | 37,50% |
| Outros | 4 | 25,00% |





C.6 - A ESCOLA VISITADA dispõe de banheiro em suas dependências internas?

| Respostas | Total | Percentual |
|-----------|-------|------------|
| Sim | 30 | 100,00% |
| Não | 0 | 0,00% |



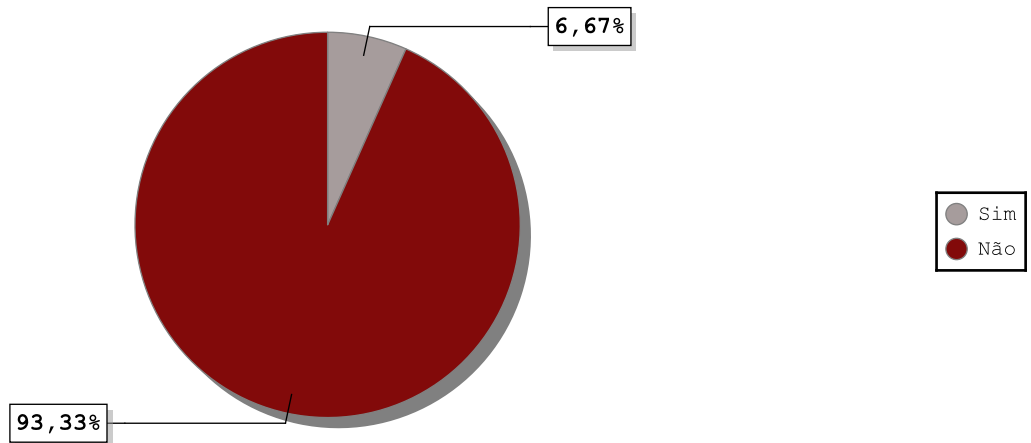
C.6.1 - Especificar:

Essa questão não é passível de consolidação. As respostas estarão disponíveis nos relatórios individuais.



C.7 - Foi identificada a falta de água nos banheiros inspecionados?

| Respostas | Total | Percentual |
|-----------|-------|------------|
| Sim | 2 | 6,67% |
| Não | 28 | 93,33% |



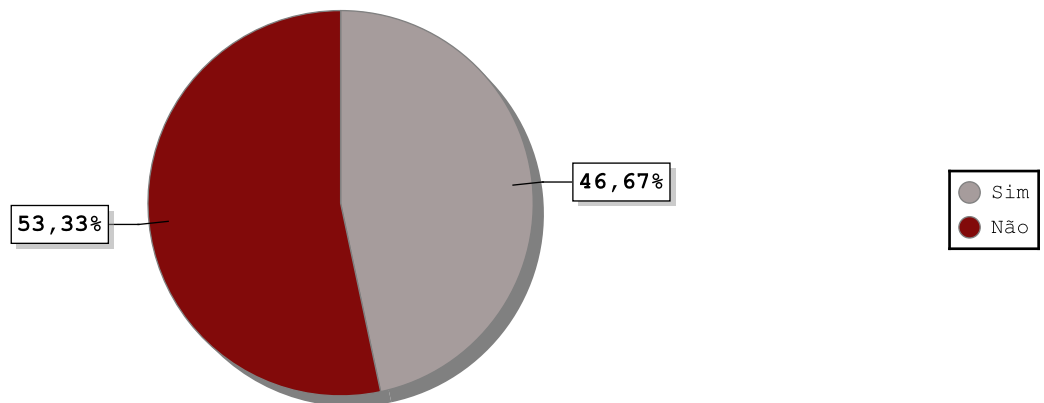
C.7.1 - Especificar:

Essa questão não é passível de consolidação. As respostas estarão disponíveis nos relatórios individuais.



C.8 - Foi identificada portas faltantes/quebradas nos banheiros inspecionados?

| Respostas | Total | Percentual |
|-----------|-------|------------|
| Sim | 14 | 46,67% |
| Não | 16 | 53,33% |



C.8.1 - Especificar:

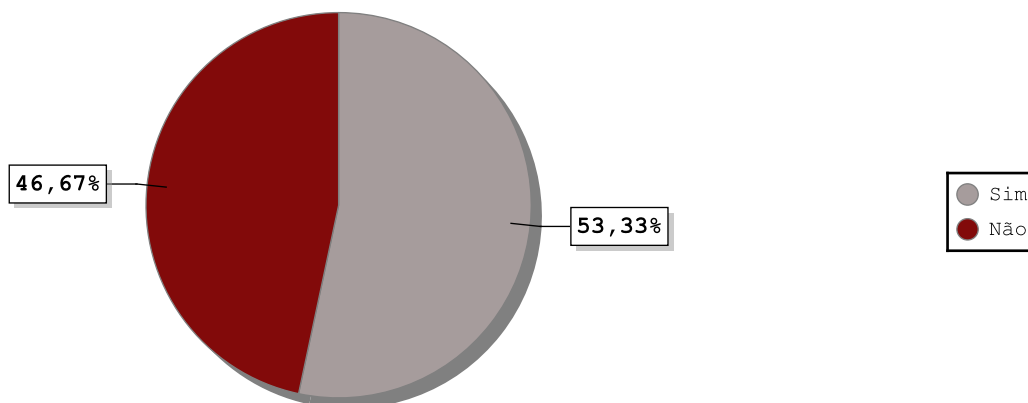
Essa questão não é passível de consolidação. As respostas estarão disponíveis nos relatórios individuais.



TRIBUNAL DE CONTAS DO ESTADO DE SÃO PAULO
Secretaria-Diretoria Geral

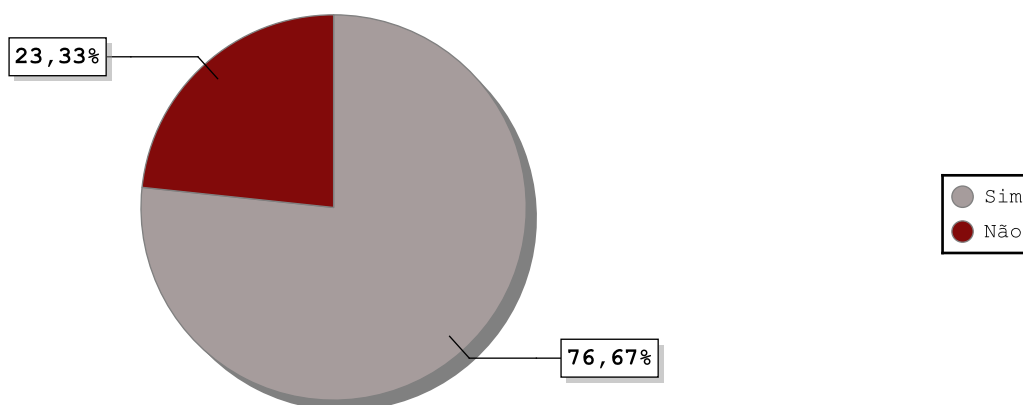
C.9 - Foi observada a falta de papel higiênico nos banheiros inspecionados?

| Respostas | Total | Percentual |
|-----------|-------|------------|
| Sim | 16 | 53,33% |
| Não | 14 | 46,67% |



C.10 - Foi observada a falta de sabão para higienização das mãos nos banheiros inspecionados?

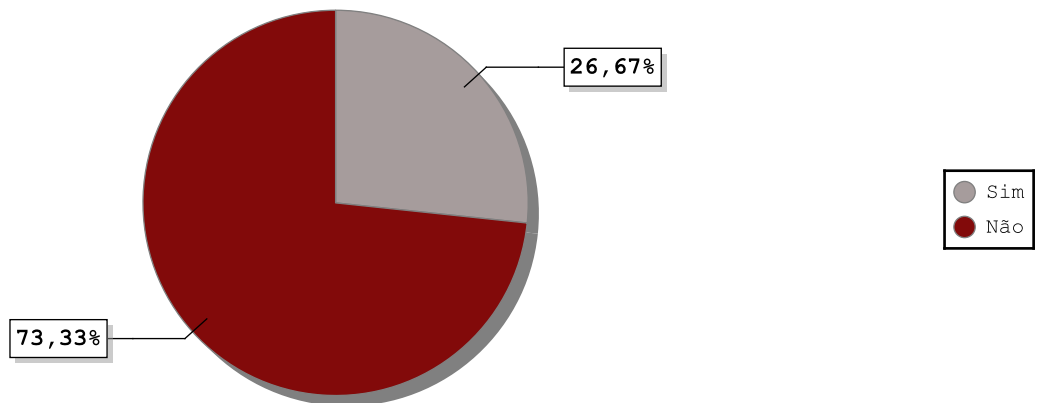
| Respostas | Total | Percentual |
|-----------|-------|------------|
| Sim | 23 | 76,67% |
| Não | 7 | 23,33% |





C.11 - Foram encontrados banheiros com torneiras faltantes/quebradas?

| Respostas | Total | Percentual |
|-----------|-------|------------|
| Sim | 8 | 26,67% |
| Não | 22 | 73,33% |



C.11.1 - Especificar:

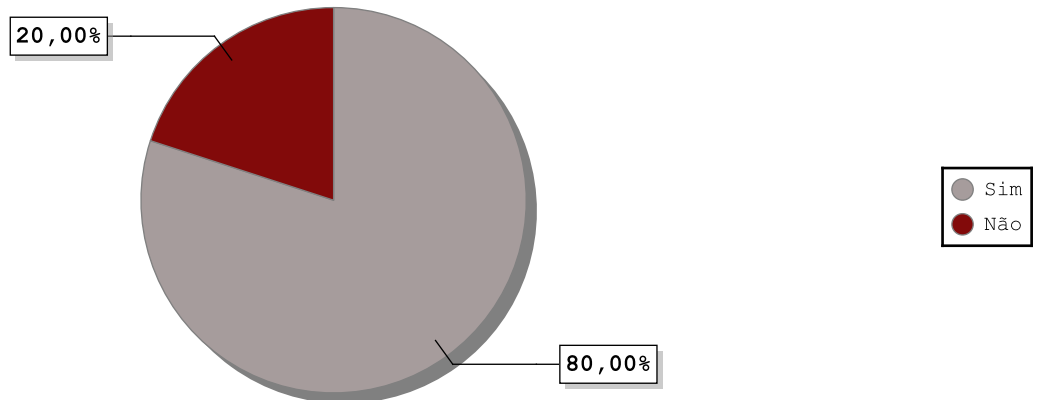
Essa questão não é passível de consolidação. As respostas estarão disponíveis nos relatórios individuais.



TRIBUNAL DE CONTAS DO ESTADO DE SÃO PAULO
Secretaria-Diretoria Geral

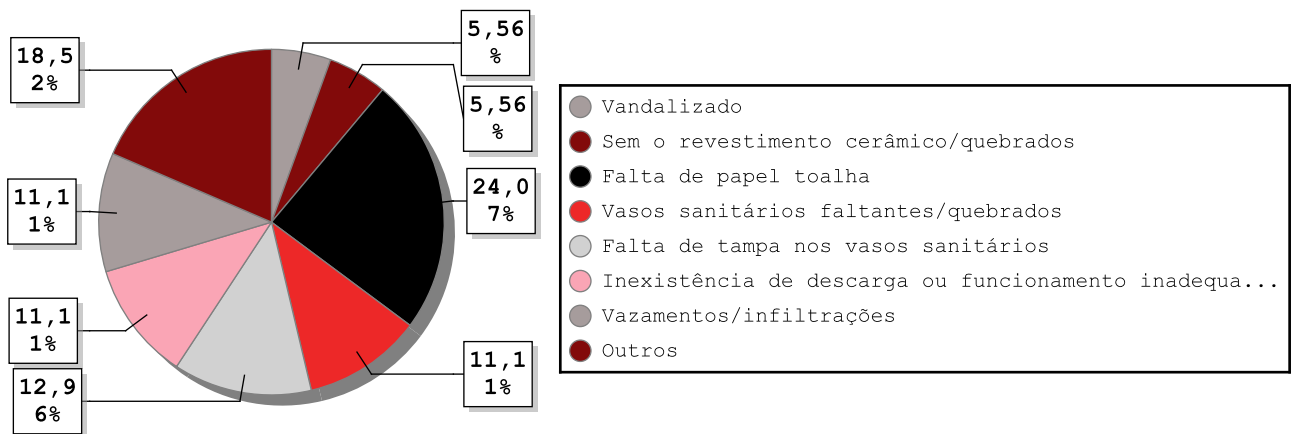
C.12 - Nos banheiros inspecionados, foram verificadas inadequações aparentes?

| Respostas | Total | Percentual |
|-----------|-------|------------|
| Sim | 24 | 80,00% |
| Não | 6 | 20,00% |



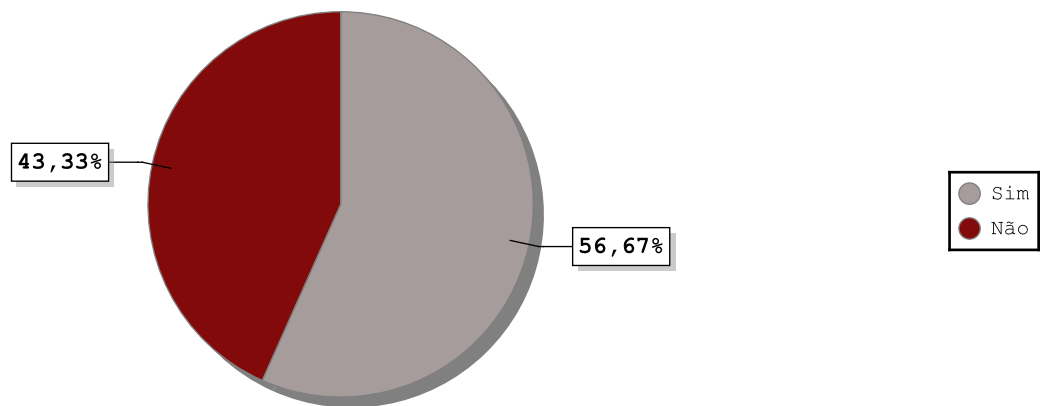
C.12.1 - Identificar a inadequação dos banheiros inspecionados:

| Respostas | Total | Percentual |
|--|-------|------------|
| Vandalizado | 3 | 5,56% |
| Sem o revestimento cerâmico/quebrados | 3 | 5,56% |
| Falta de papel toalha | 13 | 24,07% |
| Vasos sanitários faltantes/quebrados | 6 | 11,11% |
| Falta de tampa nos vasos sanitários | 7 | 12,96% |
| Inexistência de descarga ou funcionamento inadequado | 6 | 11,11% |
| Vazamentos/infiltrações | 6 | 11,11% |
| Outros | 10 | 18,52% |



C.13 - Nas paredes dos banheiros inspecionados, foram observadas inadequações aparentes?

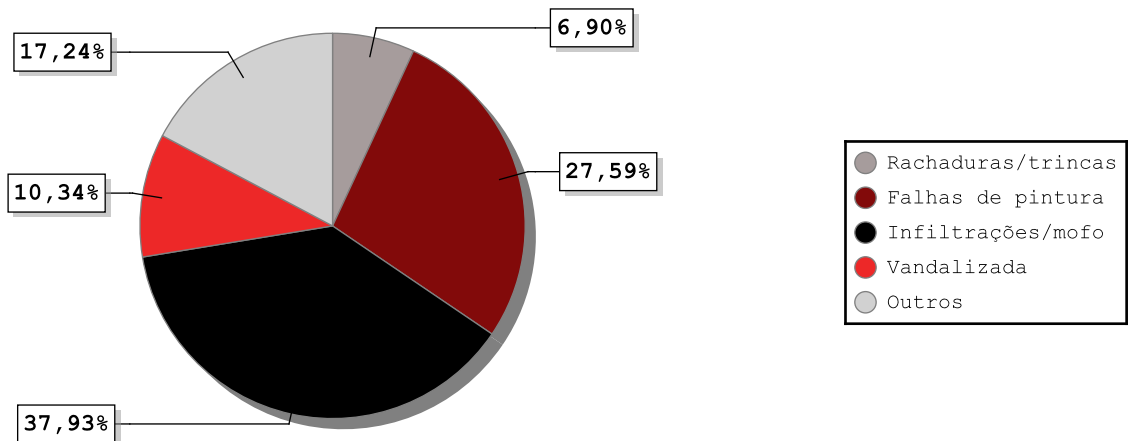
| Respostas | Total | Percentual |
|-----------|-------|------------|
| Sim | 17 | 56,67% |
| Não | 13 | 43,33% |





C.13.1 - Identificar a inadequação:

| Respostas | Total | Percentual |
|--------------------|-------|------------|
| Rachaduras/trincas | 2 | 6,90% |
| Falhas de pintura | 8 | 27,59% |
| Infiltrações/mofo | 11 | 37,93% |
| Vandalizada | 3 | 10,34% |
| Outros | 5 | 17,24% |

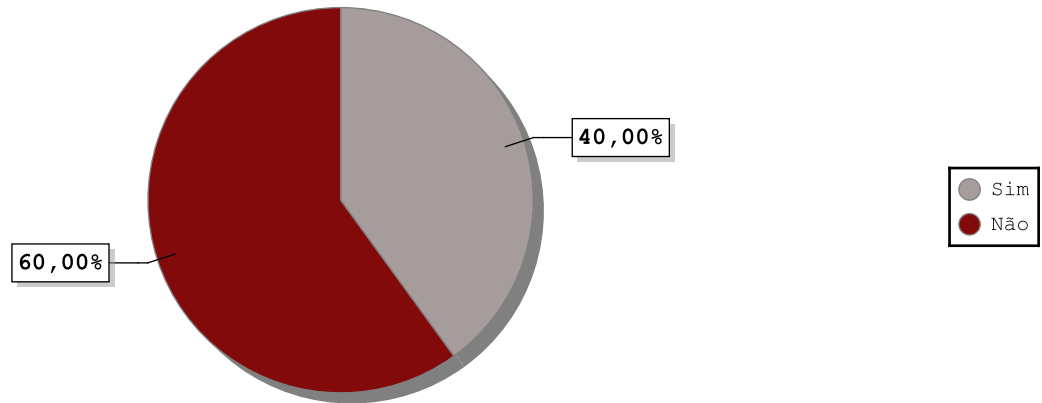




TRIBUNAL DE CONTAS DO ESTADO DE SÃO PAULO
Secretaria-Diretoria Geral

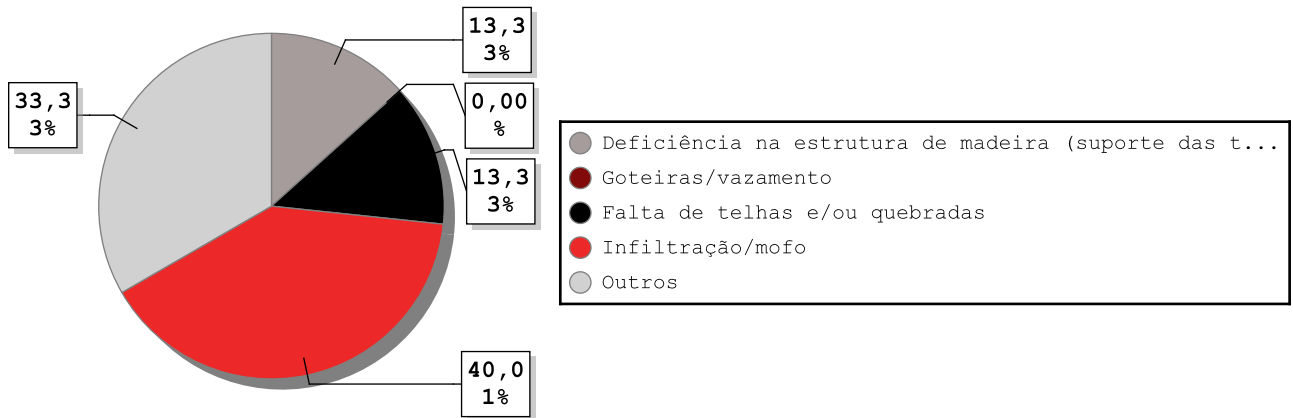
C.14 - Nas coberturas dos banheiros inspecionados, foram observadas inadequações aparentes?

| Respostas | Total | Percentual |
|-----------|-------|------------|
| Sim | 12 | 40,00% |
| Não | 18 | 60,00% |



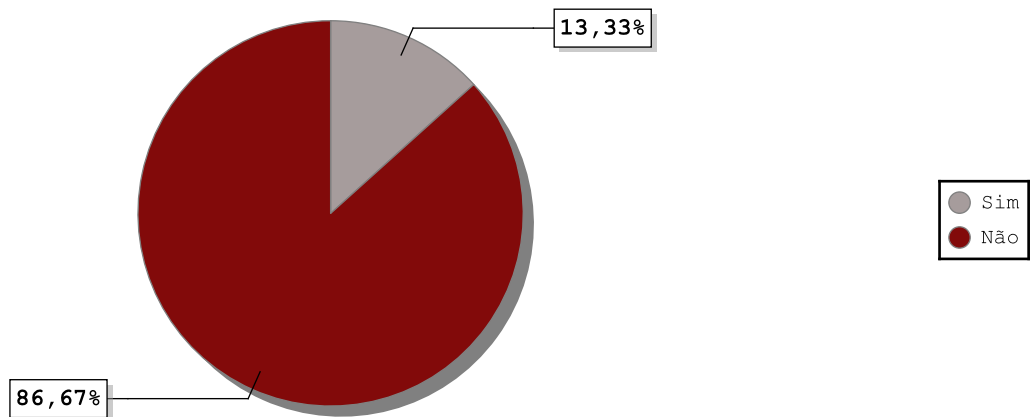
C.14.1 - Identificar a inadequação:

| Respostas | Total | Percentual |
|---|-------|------------|
| Deficiência na estrutura de madeira (suporte das telhas), no forro (madeira/gesso) e/ou na laje | 2 | 13,33% |
| Goteiras/vazamento | 0 | 0,00% |
| Falta de telhas e/ou quebradas | 2 | 13,33% |
| Infiltração/mofo | 6 | 40,01% |
| Outros | 5 | 33,33% |



C.15 - Nos pisos dos banheiros inspecionados, foram observadas inadequações aparentes?

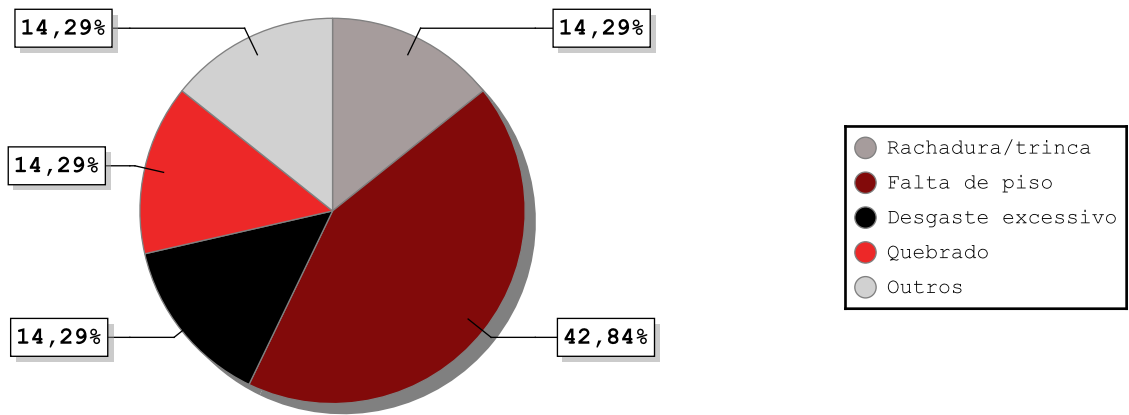
| Respostas | Total | Percentual |
|-----------|-------|------------|
| Sim | 4 | 13,33% |
| Não | 26 | 86,67% |





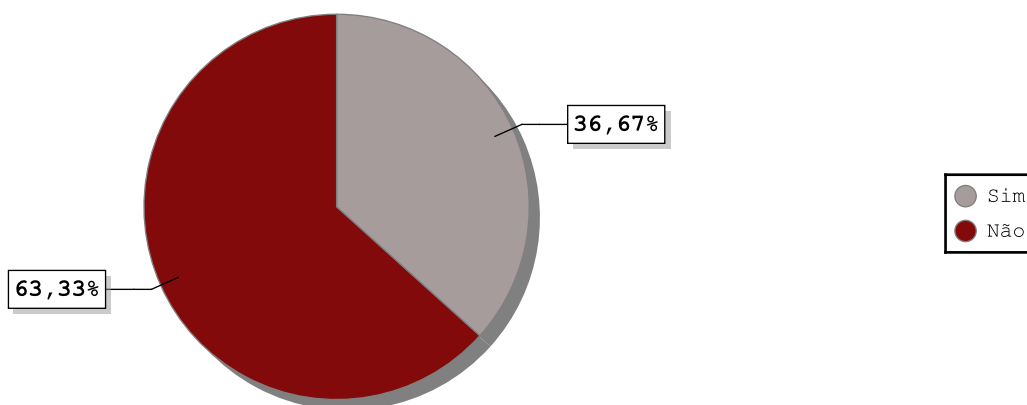
C.15.1 - Identificar a inadequação:

| Respostas | Total | Percentual |
|--------------------|-------|------------|
| Rachadura/trinca | 1 | 14,29% |
| Falta de piso | 3 | 42,84% |
| Desgaste excessivo | 1 | 14,29% |
| Quebrado | 1 | 14,29% |
| Outros | 1 | 14,29% |



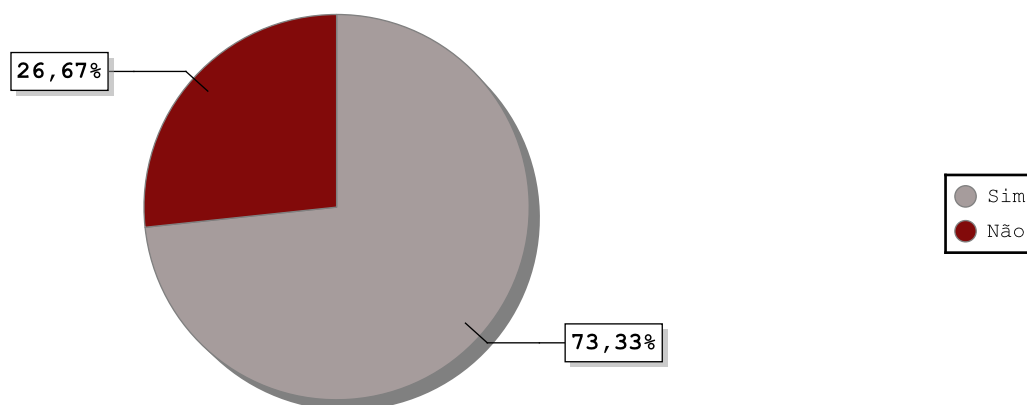
C.16 - As instalações do banheiro estão adaptadas - PNE

| Respostas | Total | Percentual |
|-----------|-------|------------|
| Sim | 11 | 36,67% |
| Não | 19 | 63,33% |



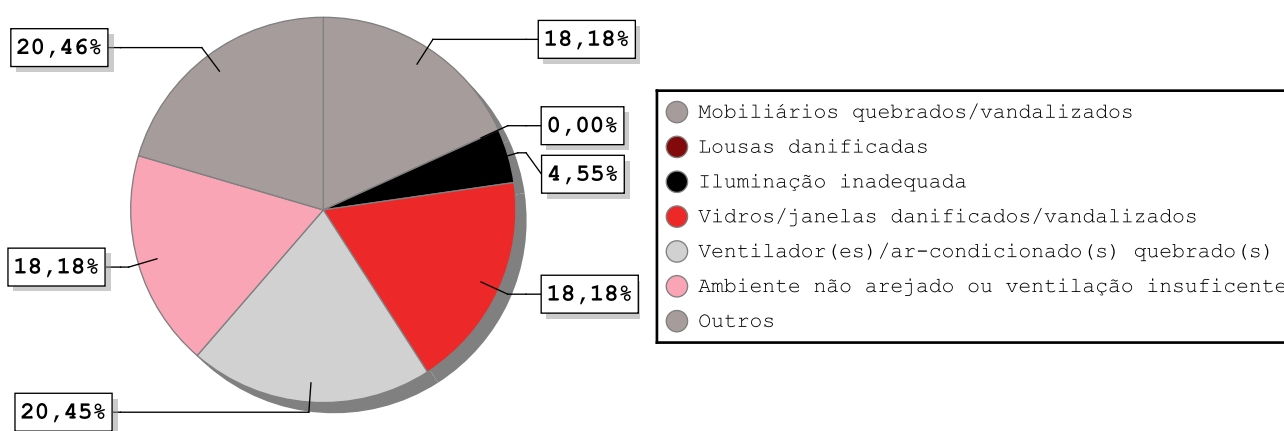
C.17 - Nas salas de aula inspecionadas, foram observadas inadequações aparentes?

| Respostas | Total | Percentual |
|-----------|-------|------------|
| Sim | 22 | 73,33% |
| Não | 8 | 26,67% |



C.17.1 - Identificar a inadequação nas salas de aula inspecionadas:

| Respostas | Total | Percentual |
|---|----------|---------------|
| Mobiliários quebrados/vandalizados | 8 | 18,18% |
| Lousas danificadas | 0 | 0,00% |
| Iluminação inadequada | 2 | 4,55% |
| Vidros/janelas danificados/vandalizados | 8 | 18,18% |
| Ventilador(es)/ar-condicionado(s) quebrado(s) | 9 | 20,45% |
| Ambiente não arejado ou ventilação insuficiente | 8 | 18,18% |
| Outros | 9 | 20,46% |

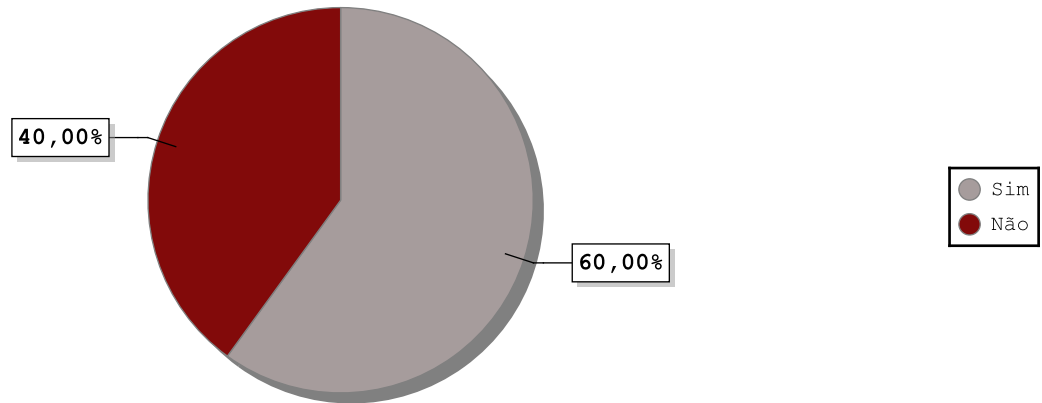




TRIBUNAL DE CONTAS DO ESTADO DE SÃO PAULO
Secretaria-Diretoria Geral

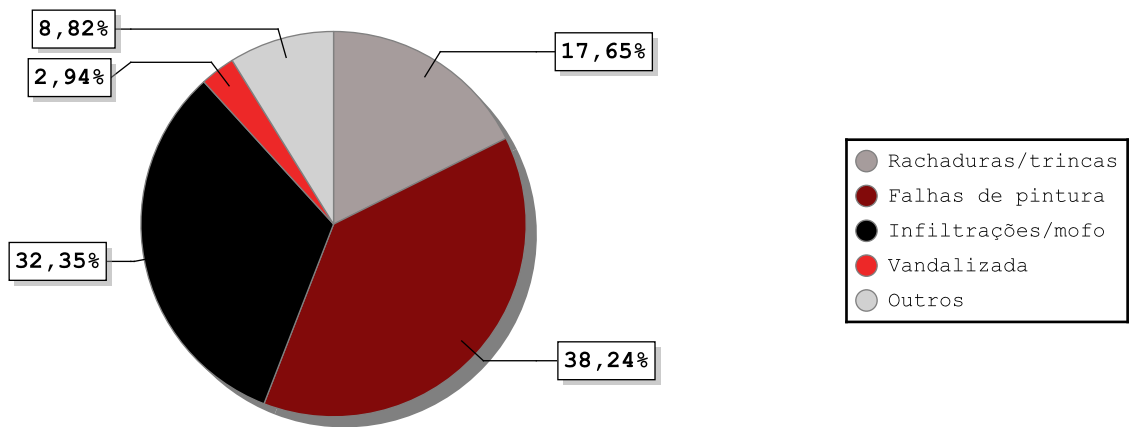
C.18 - Nas paredes das salas de aula inspecionadas, foram observadas inadequações aparentes?

| Respostas | Total | Percentual |
|-----------|-------|------------|
| Sim | 18 | 60,00% |
| Não | 12 | 40,00% |



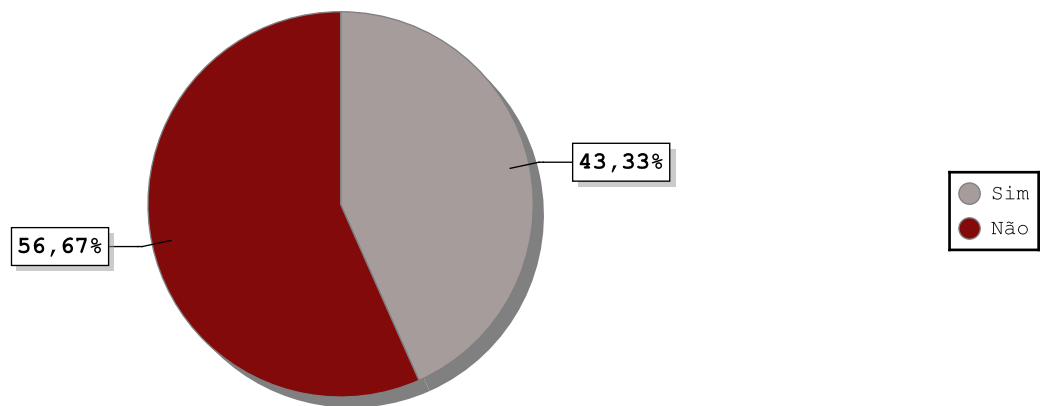
C.18.1 - Identificar a inadequação:

| Respostas | Total | Percentual |
|--------------------|-------|------------|
| Rachaduras/trincas | 6 | 17,65% |
| Falhas de pintura | 13 | 38,24% |
| Infiltrações/mofo | 11 | 32,35% |
| Vandalizada | 1 | 2,94% |
| Outros | 3 | 8,82% |



C.19 - Nas coberturas das salas de aula inspecionadas, foram observadas inadequações aparentes?

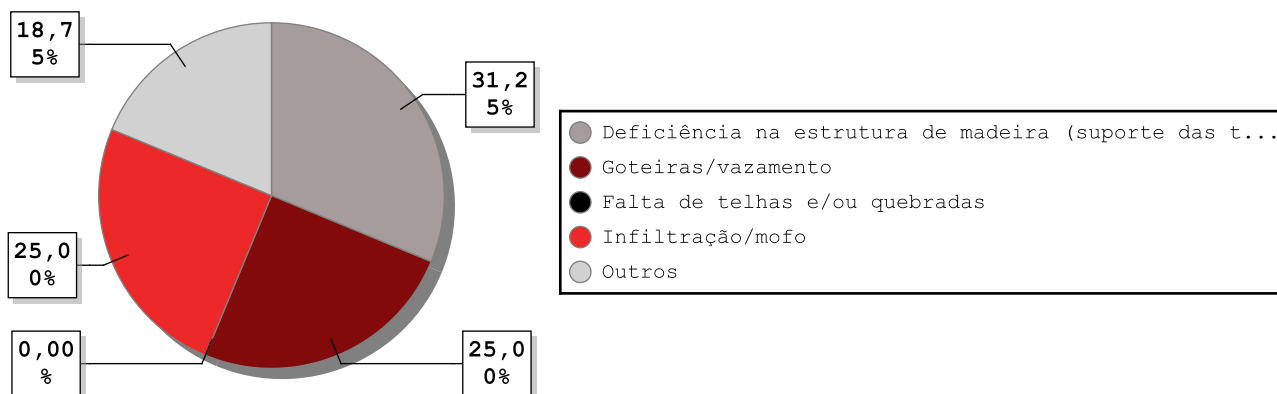
| Respostas | Total | Percentual |
|-----------|-------|------------|
| Sim | 13 | 43,33% |
| Não | 17 | 56,67% |





C.19.1 - Identificar a inadequação:

| Respostas | Total | Percentual |
|---|-------|------------|
| Deficiência na estrutura de madeira (suporte das telhas), no forro (madeira/gesso) e/ou na laje | 5 | 31,25% |
| Goteiras/vazamento | 4 | 25,00% |
| Falta de telhas e/ou quebradas | 0 | 0,00% |
| Infiltração/mofo | 4 | 25,00% |
| Outros | 3 | 18,75% |

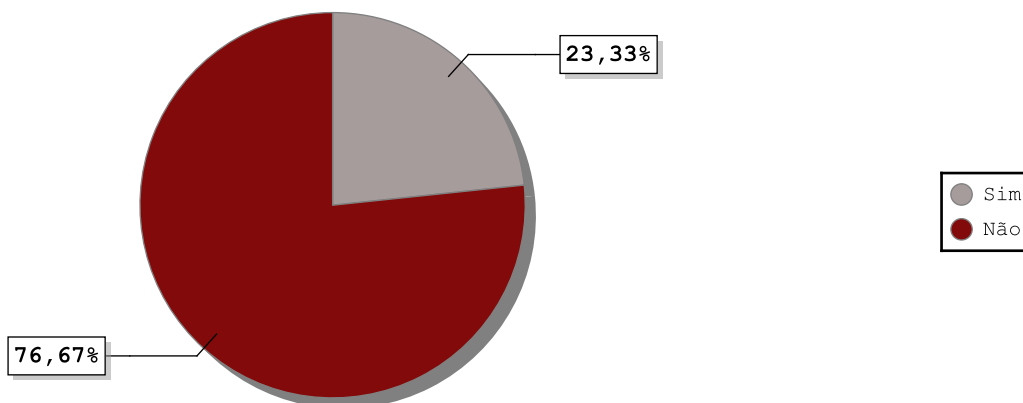




TRIBUNAL DE CONTAS DO ESTADO DE SÃO PAULO
Secretaria-Diretoria Geral

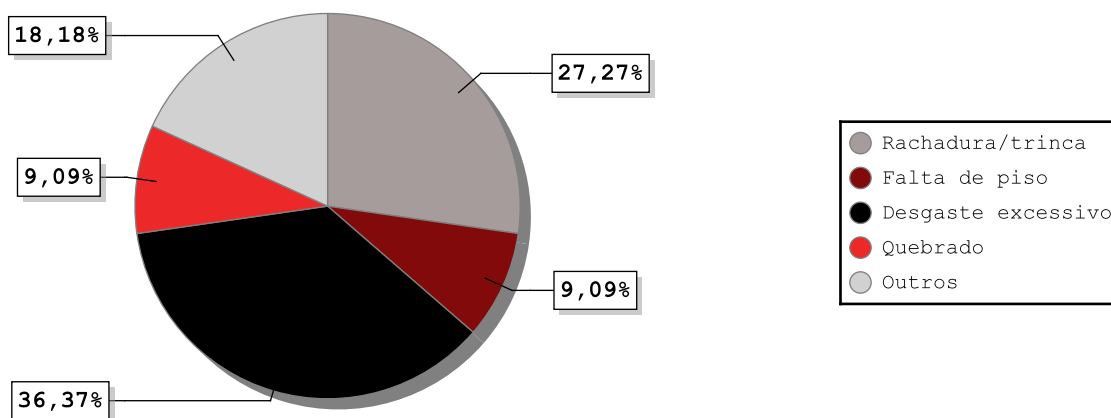
C.20 - Nos pisos das salas de aula inspecionadas, foram observadas inadequações aparentes?

| Respostas | Total | Percentual |
|-----------|-------|------------|
| Sim | 7 | 23,33% |
| Não | 23 | 76,67% |



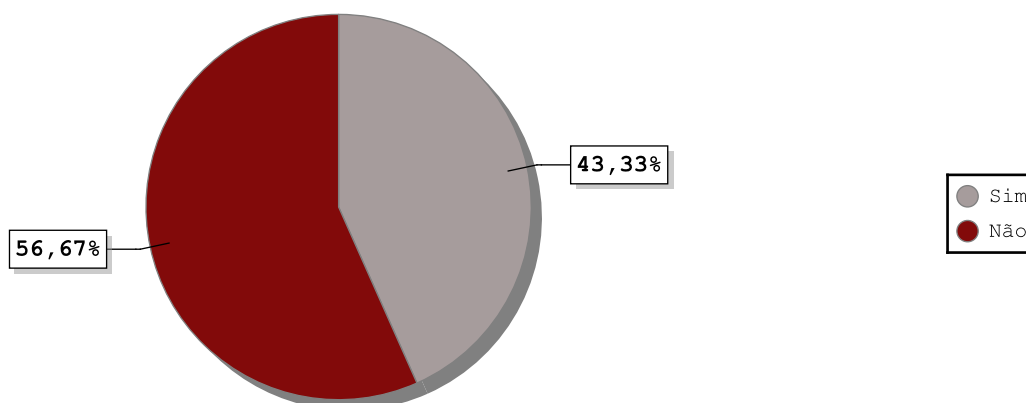
C.20.1 - Identificar a inadequação:

| Respostas | Total | Percentual |
|--------------------|-------|------------|
| Rachadura/trinca | 3 | 27,27% |
| Falta de piso | 1 | 9,09% |
| Desgaste excessivo | 4 | 36,37% |
| Quebrado | 1 | 9,09% |
| Outros | 2 | 18,18% |



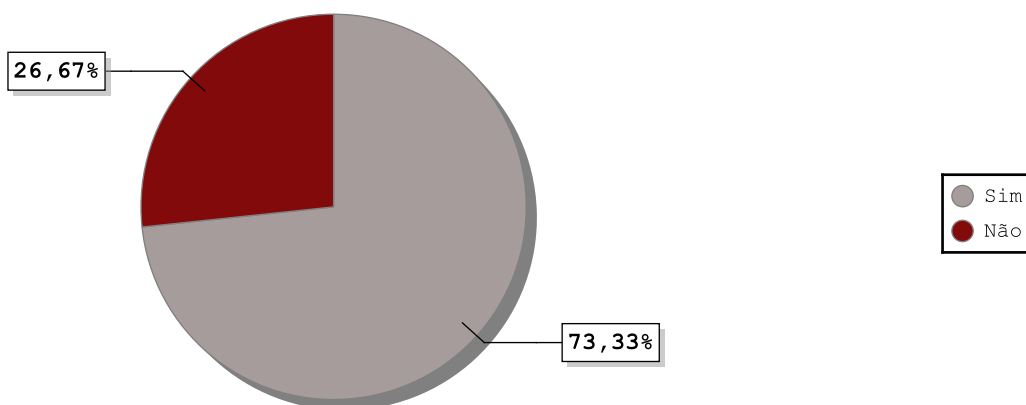
C.21 - As instalações das salas de aula estão adaptadas - PNE?

| Respostas | Total | Percentual |
|-----------|-------|------------|
| Sim | 13 | 43,33% |
| Não | 17 | 56,67% |



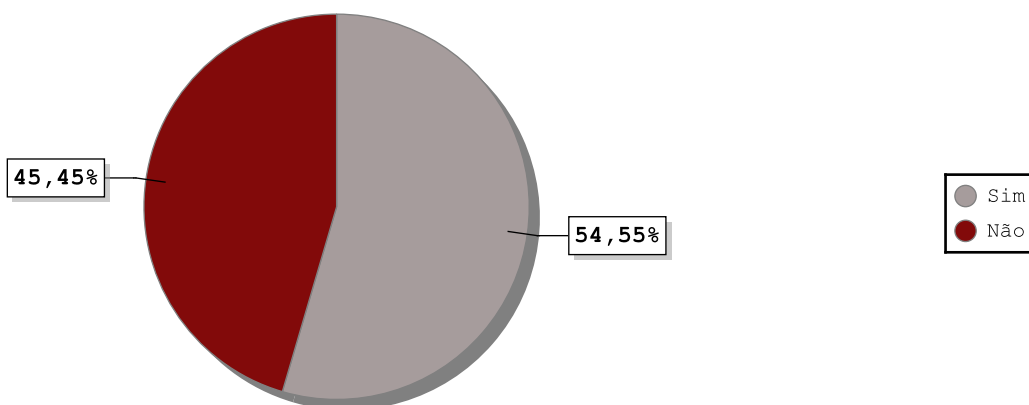
C.22 - A ESCOLA VISITADA dispõe de sala de professor(a)?

| Respostas | Total | Percentual |
|-----------|-------|------------|
| Sim | 22 | 73,33% |
| Não | 8 | 26,67% |



C.22.1 - Na sala de professor(a), foram observadas inadequações aparentes?

| Respostas | Total | Percentual |
|-----------|-------|------------|
| Sim | 12 | 54,55% |
| Não | 10 | 45,45% |



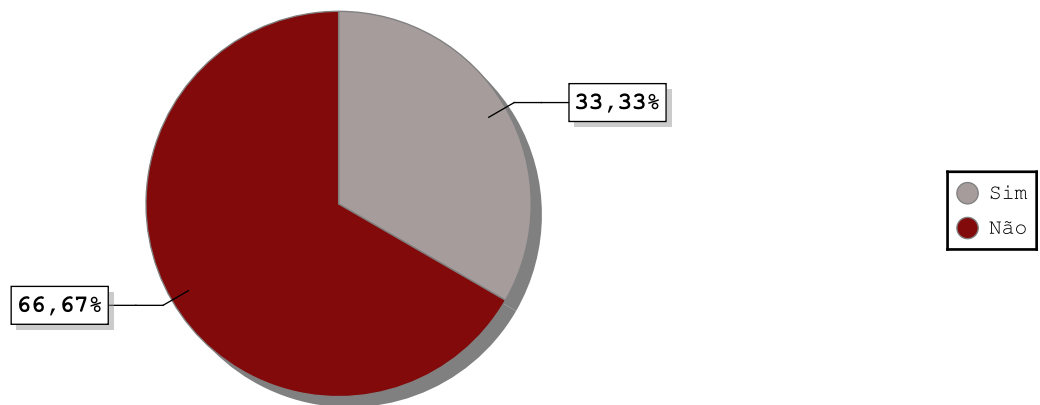


C.22.2 - Especificar:

Essa questão não é passível de consolidação. As respostas estarão disponíveis nos relatórios individuais.

C.23 - Foram observadas (de forma geral) inadequações aparentes nas condições de limpeza e higienização nas dependências da ESCOLA VISITADA?

| Respostas | Total | Percentual |
|-----------|-------|------------|
| Sim | 10 | 33,33% |
| Não | 20 | 66,67% |



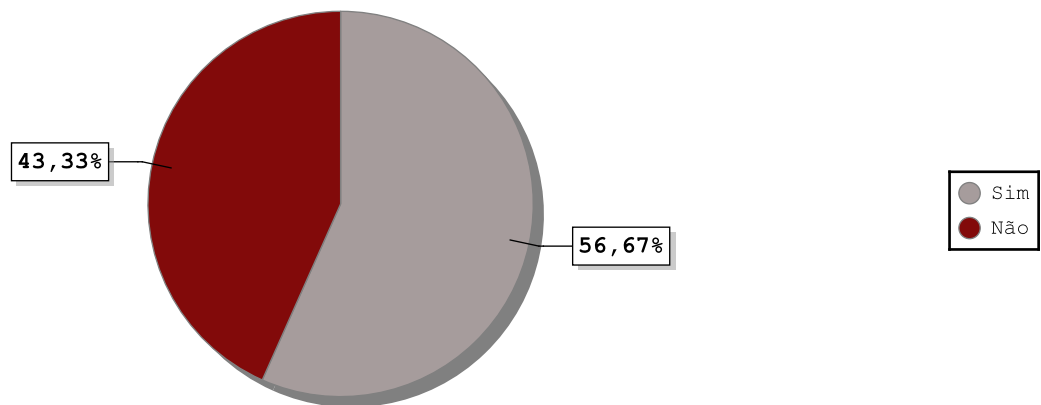


C.23.1 - Especificar:

Essa questão não é passível de consolidação. As respostas estarão disponíveis nos relatórios individuais.

C.A - Confirme se há a etapa de "Educação Infantil (Creche/Pré-Escola)" na ESCOLA VISITADA?

| Respostas | Total | Percentual |
|-----------|-------|------------|
| Sim | 17 | 56,67% |
| Não | 13 | 43,33% |

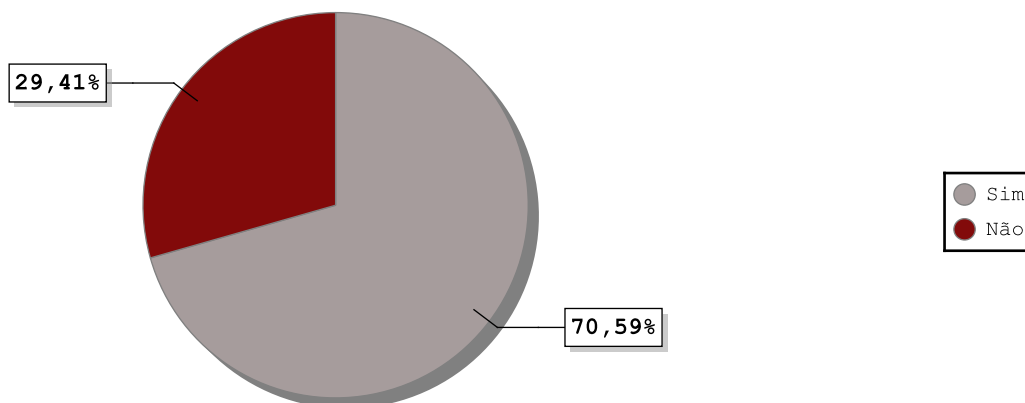




TRIBUNAL DE CONTAS DO ESTADO DE SÃO PAULO
Secretaria-Diretoria Geral

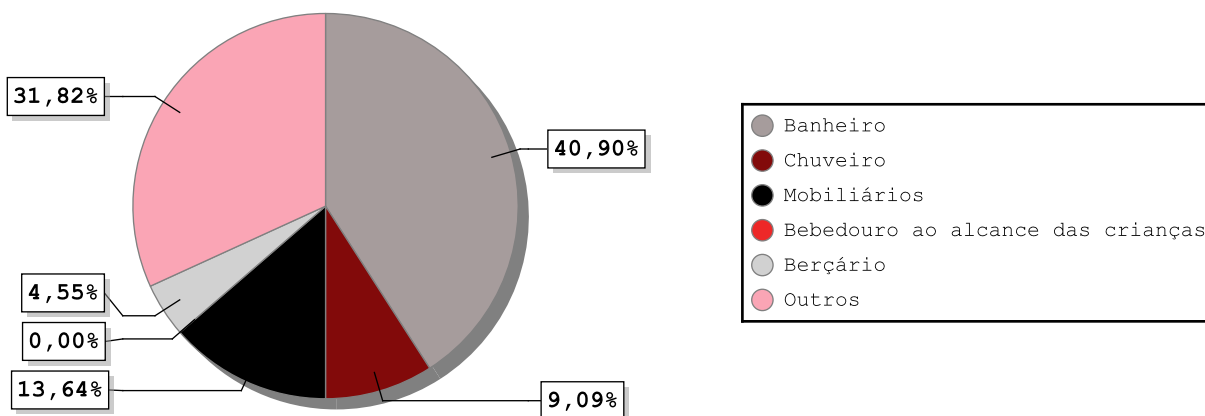
C.24 - Foram observadas inadequações aparentes nas instalações destinadas a educação infantil?

| Respostas | Total | Percentual |
|-----------|-------|------------|
| Sim | 12 | 70,59% |
| Não | 5 | 29,41% |



C.24.1 - Identificar as instalações inadequadas:

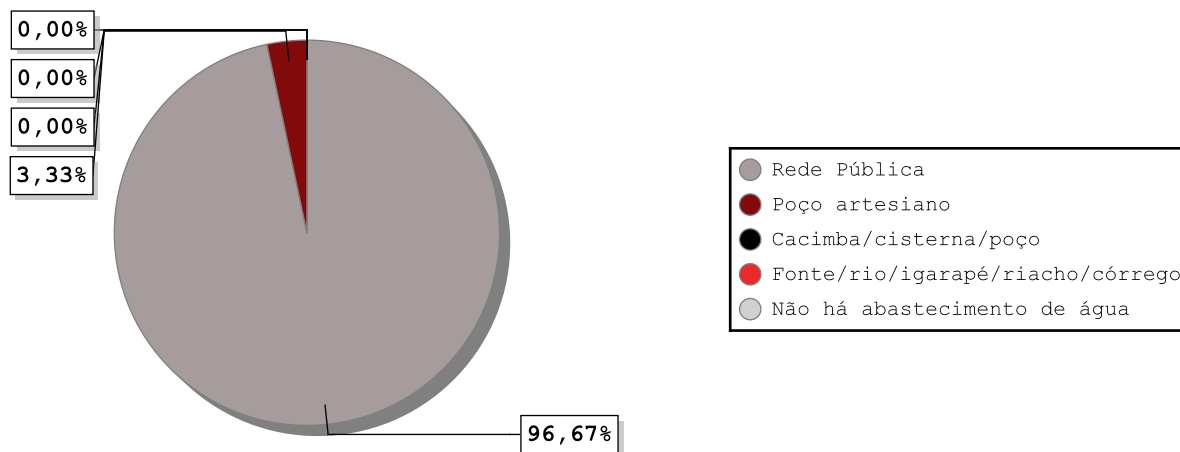
| Respostas | Total | Percentual |
|-----------------------------------|-------|------------|
| Banheiro | 9 | 40,90% |
| Chuveiro | 2 | 9,09% |
| Mobiliários | 3 | 13,64% |
| Bebedouro ao alcance das crianças | 0 | 0,00% |
| Berçário | 1 | 4,55% |
| Outros | 7 | 31,82% |



D. INFRAESTRUTURA BÁSICA - SANEAMENTO BÁSICO E ENERGIA ELÉTRICA

D.1 - Como se dá o abastecimento de água na ESCOLA VISITADA?

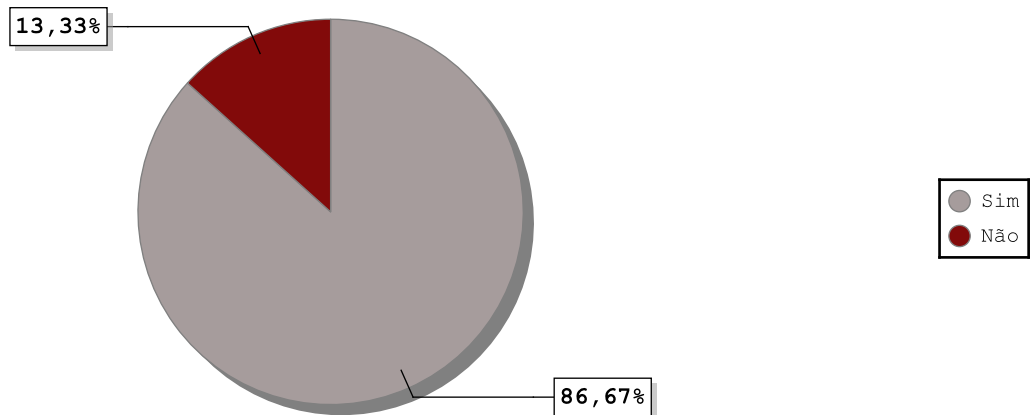
| Respostas | Total | Percentual |
|----------------------------------|-------|------------|
| Rede Pública | 29 | 96,67% |
| Poço artesiano | 1 | 3,33% |
| Cacimba/cisterna/poço | 0 | 0,00% |
| Fonte/rio/igarapé/riacho/córrego | 0 | 0,00% |
| Não há abastecimento de água | 0 | 0,00% |





D.2 - Há fornecimento regular de água?

| Respostas | Total | Percentual |
|-----------|-------|------------|
| Sim | 26 | 86,67% |
| Não | 4 | 13,33% |



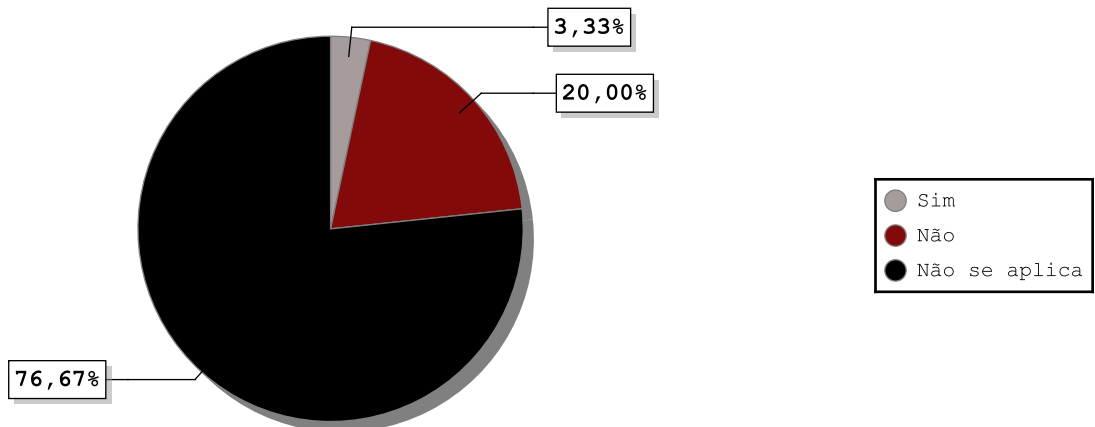
D.2.1 - Especificar:

Essa questão não é passível de consolidação. As respostas estarão disponíveis nos relatórios individuais.



D.3 - Há certificado de potabilidade da água?

| Respostas | Total | Percentual |
|---------------|-------|------------|
| Sim | 1 | 3,33% |
| Não | 6 | 20,00% |
| Não se aplica | 23 | 76,67% |



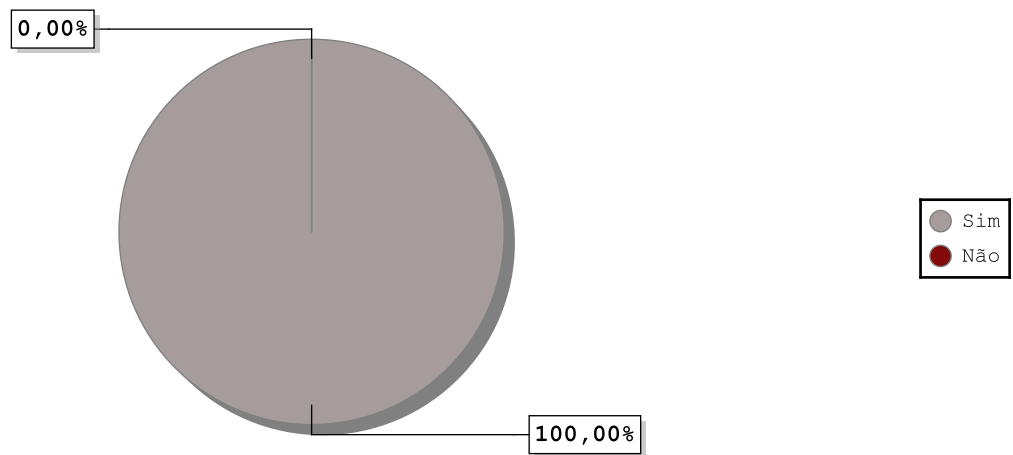
D.3.1 - Especificar:

Essa questão não é passível de consolidação. As respostas estarão disponíveis nos relatórios individuais.



D.4 - Há água potável disponível (no dia da visita)?

| Respostas | Total | Percentual |
|-----------|-------|------------|
| Sim | 30 | 100,00% |
| Não | 0 | 0,00% |



D.4.1 - Especificar:

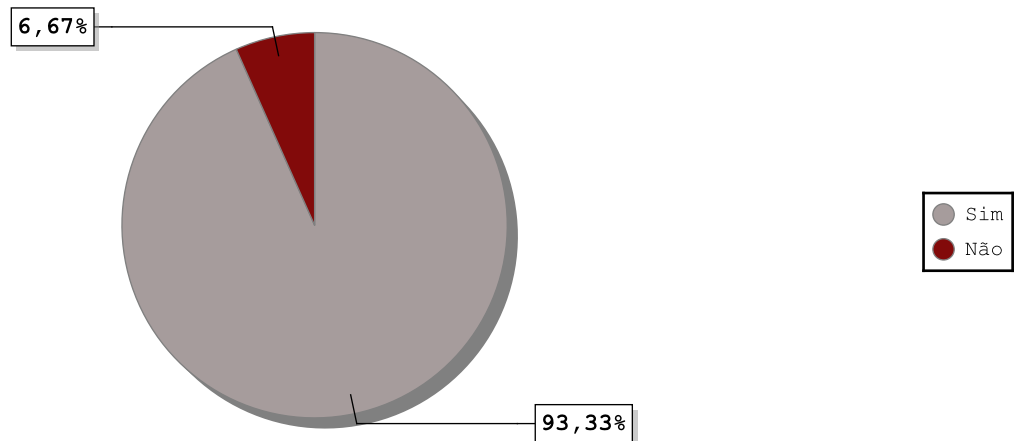
Essa questão não é passível de consolidação. As respostas estarão disponíveis nos relatórios individuais.



TRIBUNAL DE CONTAS DO ESTADO DE SÃO PAULO
Secretaria-Diretoria Geral

D.5 - Na ESCOLA VISITADA existe reservatórios (inferior/superior) para atender a demanda?

| Respostas | Total | Percentual |
|-----------|-------|------------|
| Sim | 28 | 93,33% |
| Não | 2 | 6,67% |



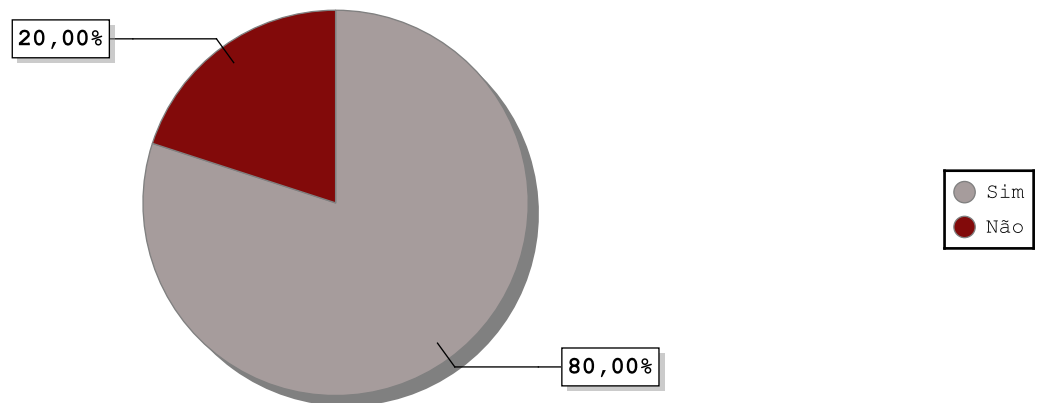
D.5.1 - Especificar:

Essa questão não é passível de consolidação. As respostas estarão disponíveis nos relatórios individuais.



D.6 - É realizada a limpeza dos reservatórios com periodicidade?

| Respostas | Total | Percentual |
|-----------|-------|------------|
| Sim | 24 | 80,00% |
| Não | 6 | 20,00% |



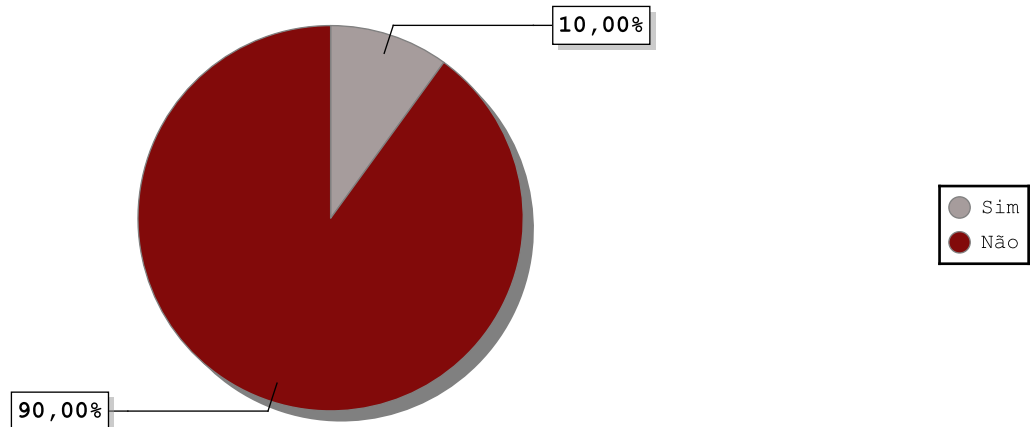
D.6.1 - Especificar:

Essa questão não é passível de consolidação. As respostas estarão disponíveis nos relatórios individuais.



D.7 - Foram verificadas desconformidades aparentes no abastecimento de água?

| Respostas | Total | Percentual |
|-----------|-------|------------|
| Sim | 3 | 10,00% |
| Não | 27 | 90,00% |

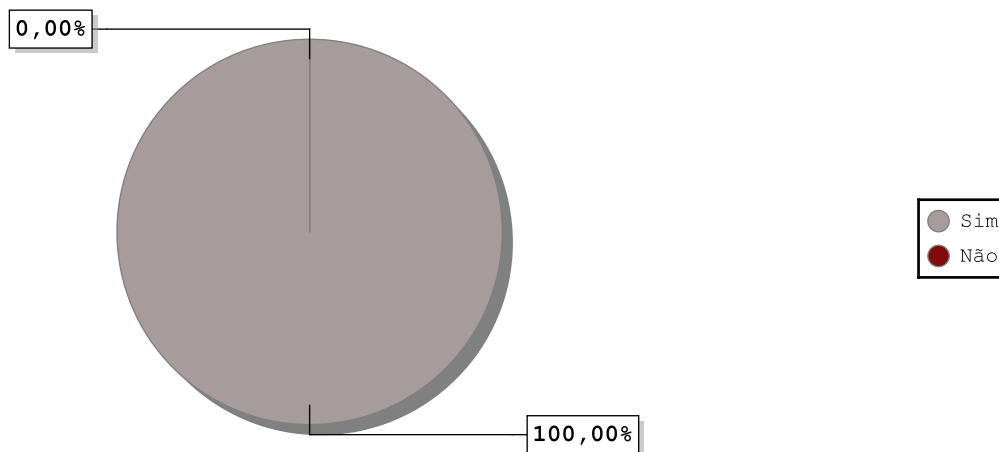


D.7.1 - Especificar:

Essa questão não é passível de consolidação. As respostas estarão disponíveis nos relatórios individuais.

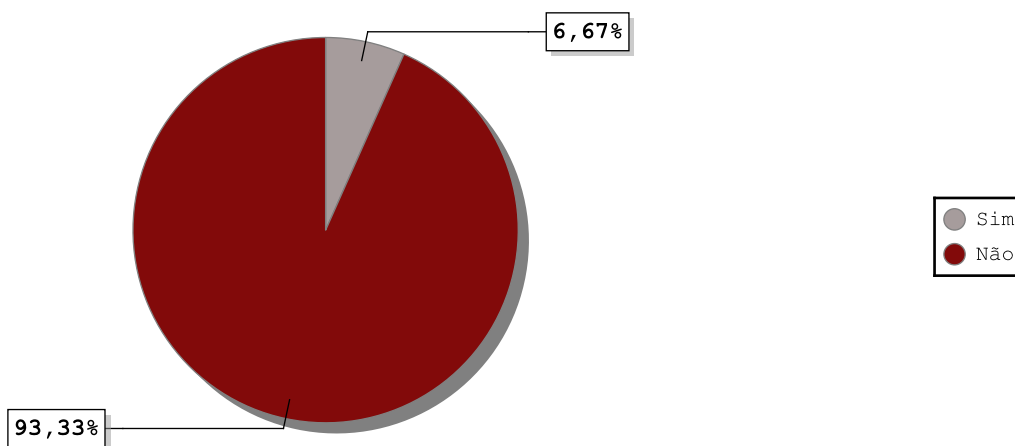
D.8 - A ESCOLA VISITADA dispõe de energia elétrica?

| Respostas | Total | Percentual |
|-----------|-------|------------|
| Sim | 30 | 100,00% |
| Não | 0 | 0,00% |



D.8.1 - Foram verificadas desconformidades aparentes no abastecimento de energia elétrica?

| Respostas | Total | Percentual |
|-----------|-------|------------|
| Sim | 2 | 6,67% |
| Não | 28 | 93,33% |



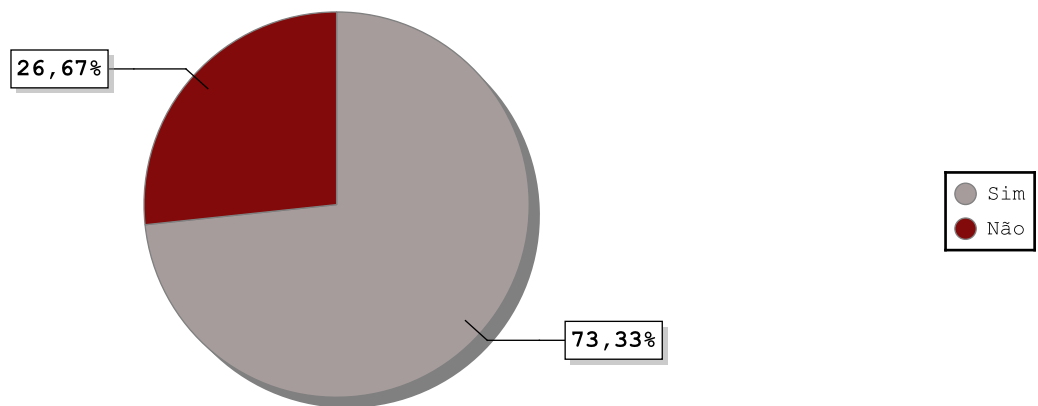


D.8.1.1 - Especificar:

Essa questão não é passível de consolidação. As respostas estarão disponíveis nos relatórios individuais.

D.9 - A ESCOLA VISITADA dispõe de coleta de esgoto?

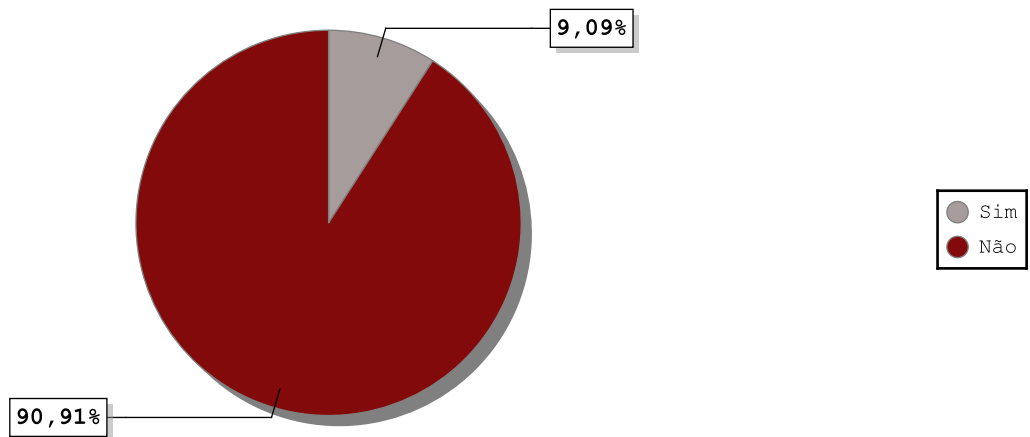
| Respostas | Total | Percentual |
|-----------|-------|------------|
| Sim | 22 | 73,33% |
| Não | 8 | 26,67% |





D.9.1 - Foram verificadas desconformidades aparentes na coleta de esgoto?

| Respostas | Total | Percentual |
|-----------|-------|------------|
| Sim | 2 | 9,09% |
| Não | 20 | 90,91% |



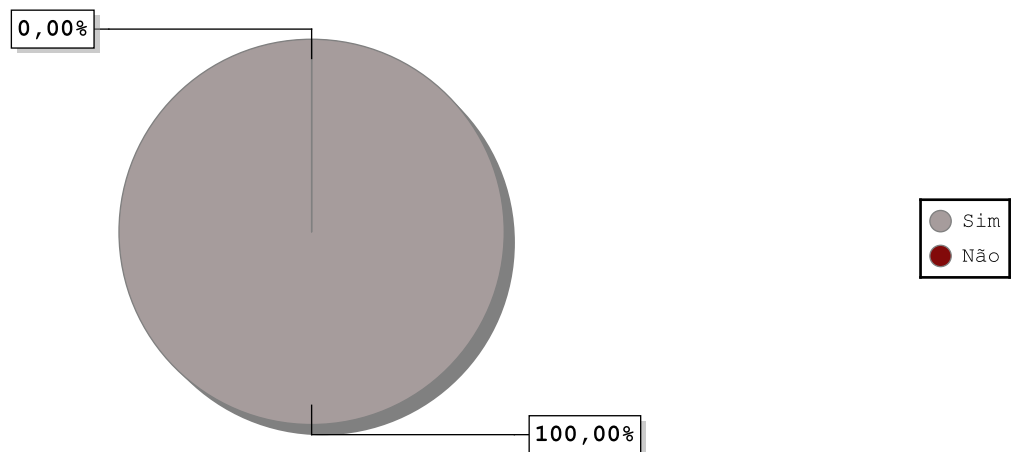
D.9.1.1 - Especificar:

Essa questão não é passível de consolidação. As respostas estarão disponíveis nos relatórios individuais.



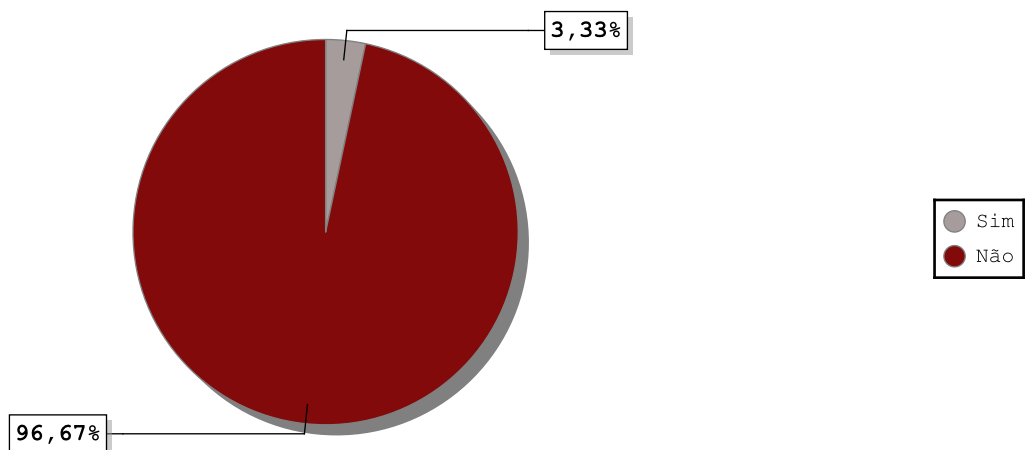
D.10 - A ESCOLA VISITADA dispõe de serviço de coleta de lixo?

| Respostas | Total | Percentual |
|-----------|-------|------------|
| Sim | 30 | 100,00% |
| Não | 0 | 0,00% |



D.10.1 - Foram verificadas desconformidades aparentes no serviço de coleta de lixo?

| Respostas | Total | Percentual |
|-----------|-------|------------|
| Sim | 1 | 3,33% |
| Não | 29 | 96,67% |



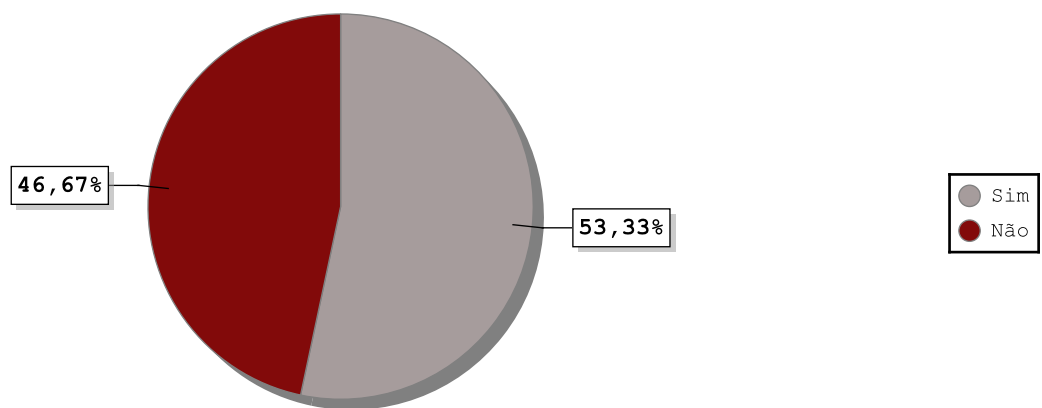


D.10.1.1 - Especificar:

Essa questão não é passível de consolidação. As respostas estarão disponíveis nos relatórios individuais.

D.11 - A última desinsetização foi feita há menos de 6 (seis) meses?

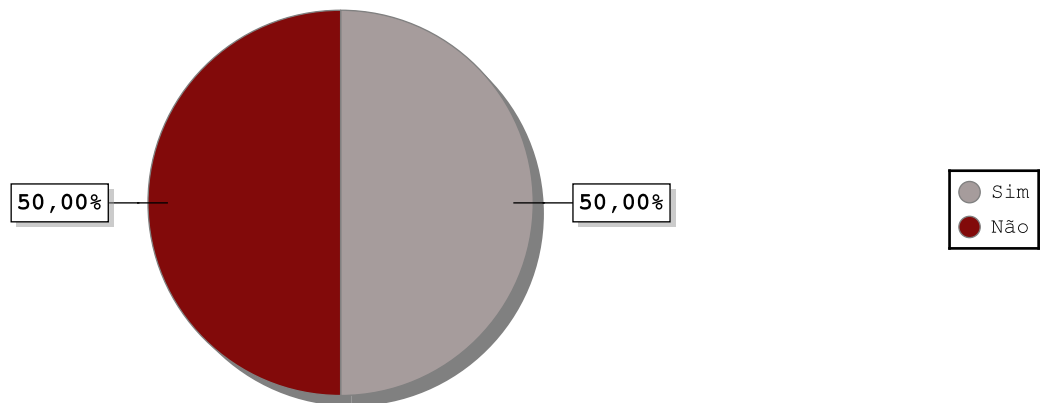
| Respostas | Total | Percentual |
|-----------|-------|------------|
| Sim | 16 | 53,33% |
| Não | 14 | 46,67% |





D.12 - A última desratização foi feita há menos de 6 (seis) meses?

| Respostas | Total | Percentual |
|-----------|-------|------------|
| Sim | 15 | 50,00% |
| Não | 15 | 50,00% |

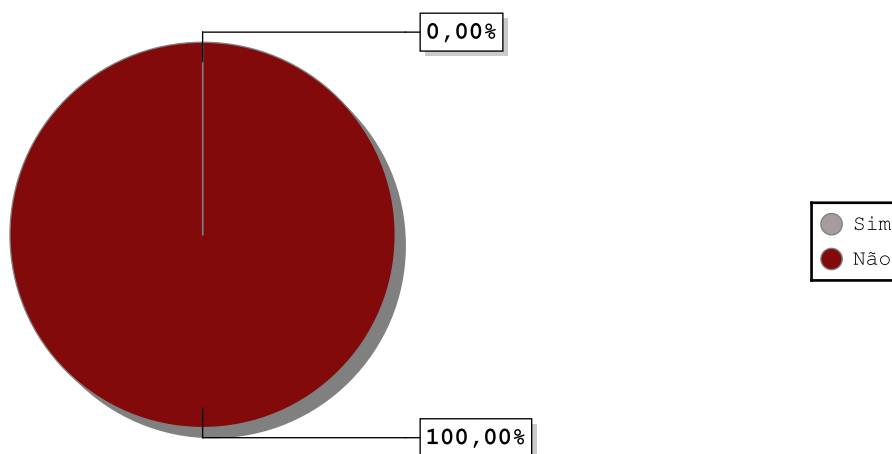




E. INFRAESTRUTURA BÁSICA - SISTEMA DE COMBATE A INCÊNDIO

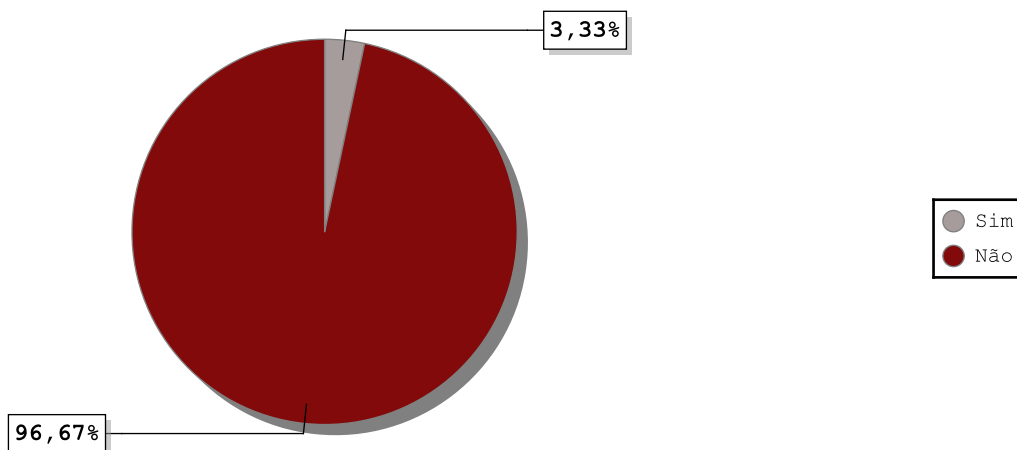
E.1 - Há Auto de Vistoria do Corpo de Bombeiros (AVCB) no prazo de validade na ESCOLA VISITADA?

| Respostas | Total | Percentual |
|-----------|-------|------------|
| Sim | 0 | 0,00% |
| Não | 30 | 100,00% |



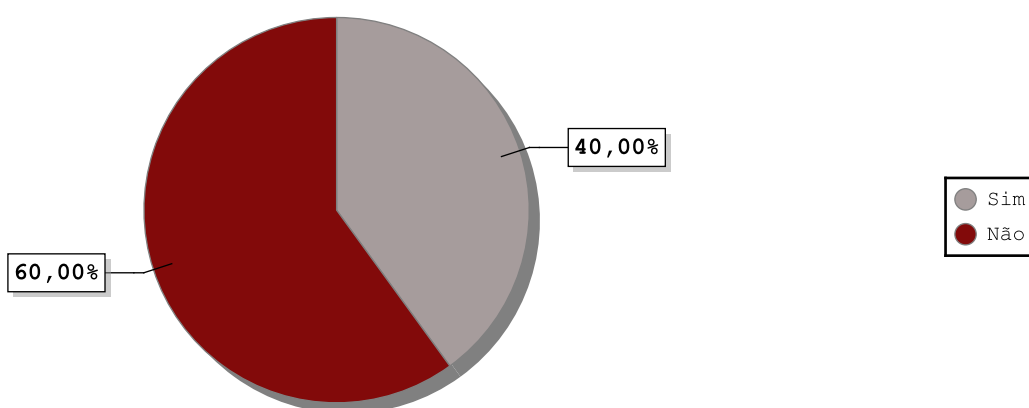
E.2 - A ESCOLA VISITADA dispõe de hidrantes?

| Respostas | Total | Percentual |
|-----------|-------|------------|
| Sim | 1 | 3,33% |
| Não | 29 | 96,67% |



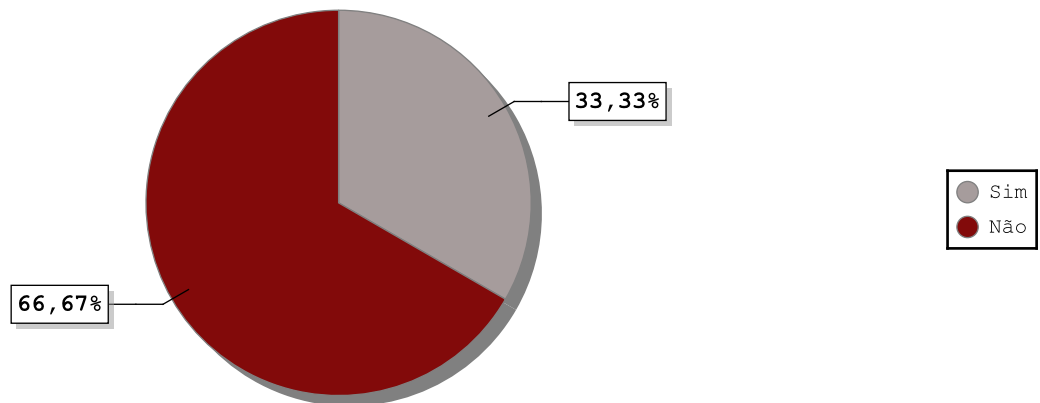
E.3 - A ESCOLA VISITADA dispõe de extintores com gás carbônico/pó químico/água?

| Respostas | Total | Percentual |
|-----------|-------|------------|
| Sim | 12 | 40,00% |
| Não | 18 | 60,00% |



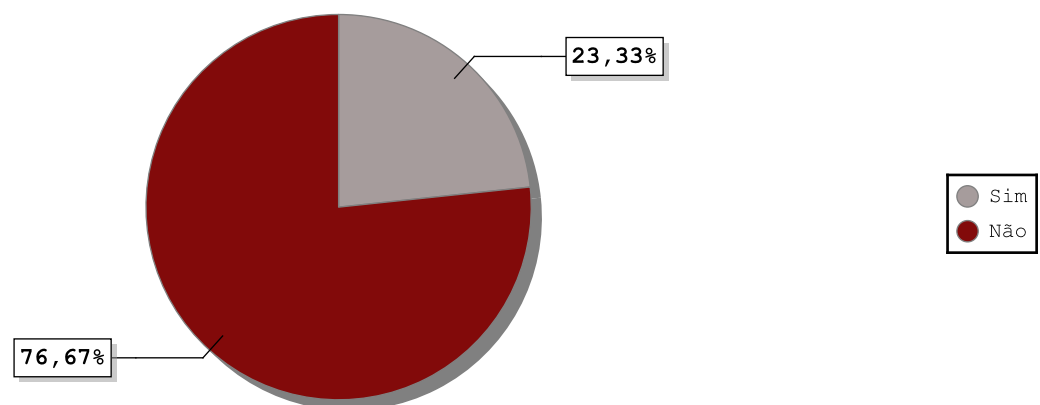
E.3.1 - Os extintores estão dentro do prazo de validade?

| Respostas | Total | Percentual |
|-----------|-------|------------|
| Sim | 4 | 33,33% |
| Não | 8 | 66,67% |



E.4 - Foram verificadas outras desconformidades aparentes nos equipamentos de combate a incêndio ?

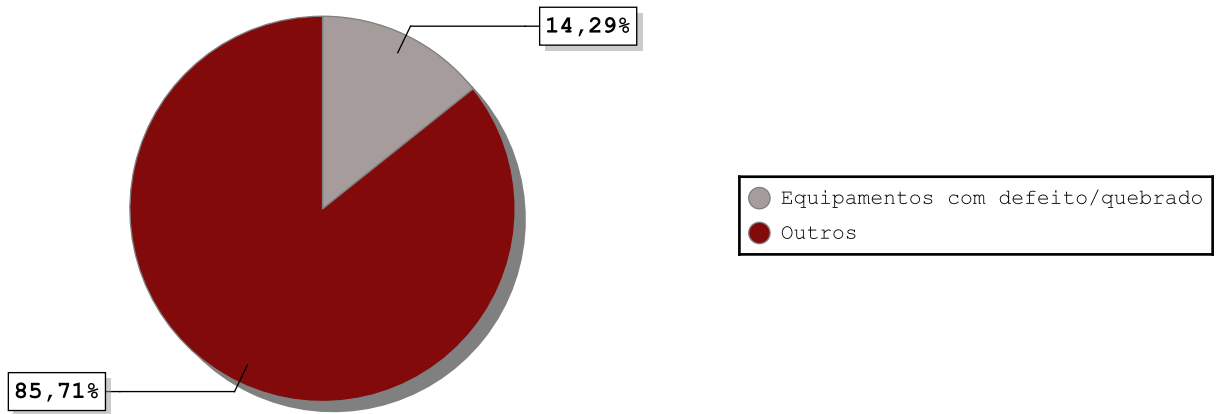
| Respostas | Total | Percentual |
|-----------|-------|------------|
| Sim | 7 | 23,33% |
| Não | 23 | 76,67% |





E.4.1 - Especificar:

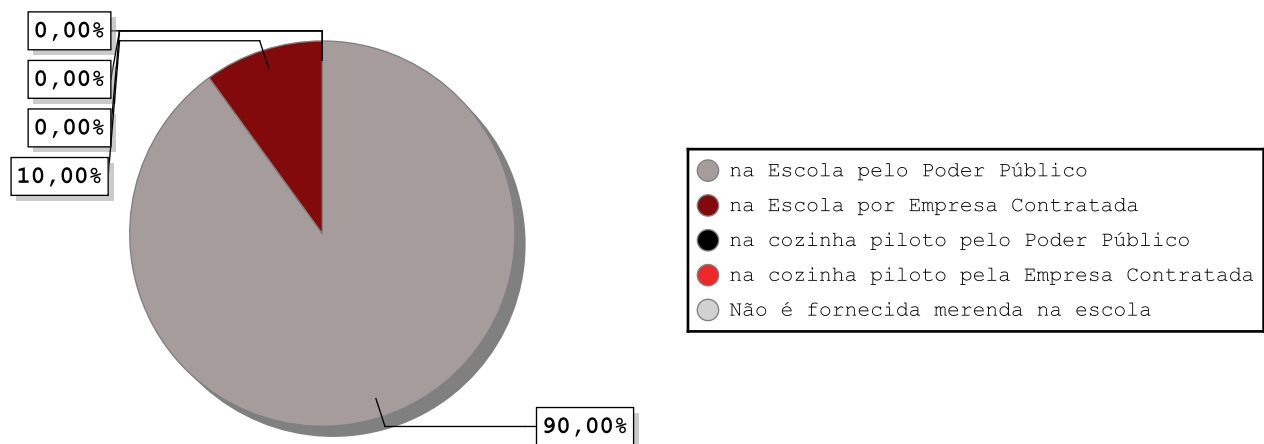
| Respostas | Total | Percentual |
|-----------------------------------|----------|---------------|
| Equipamentos com defeito/quebrado | 1 | 14,29% |
| Outros | 6 | 85,71% |



F. INFRAESTRUTURA BÁSICA - ALIMENTAÇÃO

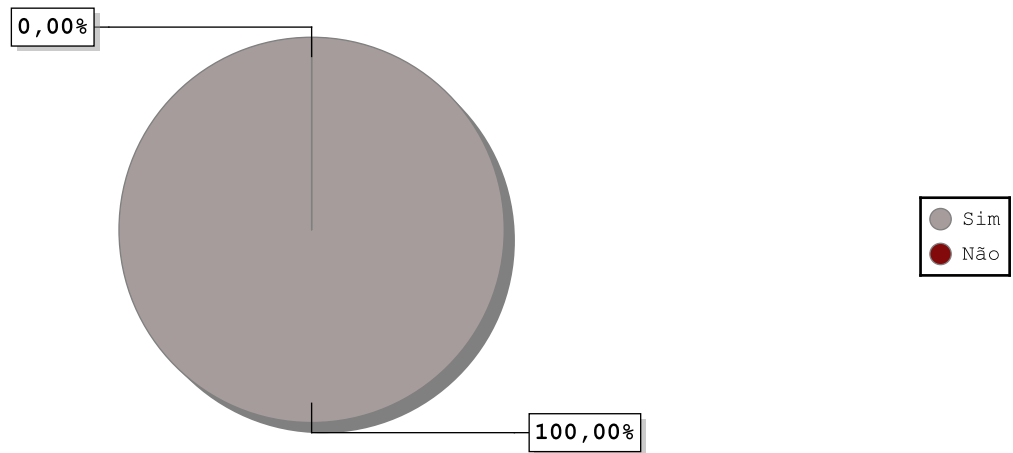
F.1 - A alimentação oferecida aos alunos é preparada

| Respostas | Total | Percentual |
|---|-------|------------|
| na Escola pelo Poder Público | 27 | 90,00% |
| na Escola por Empresa Contratada | 3 | 10,00% |
| na cozinha piloto pelo Poder Público | 0 | 0,00% |
| na cozinha piloto pela Empresa Contratada | 0 | 0,00% |
| Não é fornecida merenda na escola | 0 | 0,00% |



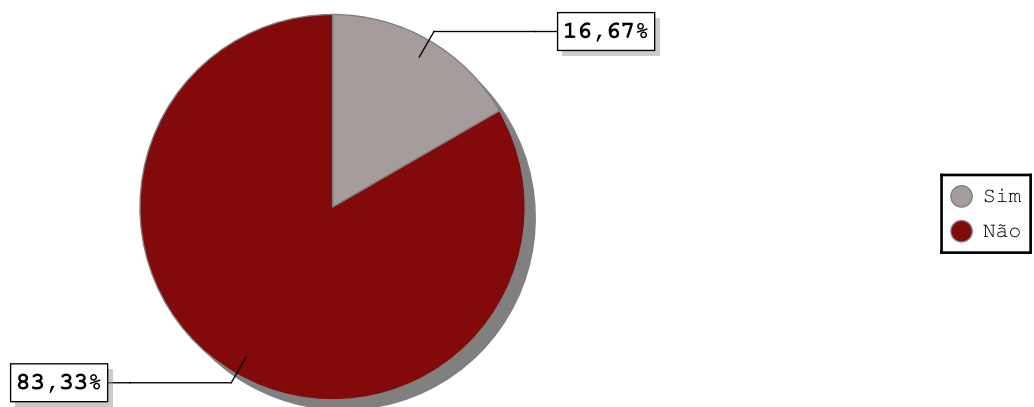
F.2 - A ESCOLA VISITADA dispõe de cozinha?

| Respostas | Total | Percentual |
|-----------|-----------|----------------|
| Sim | 30 | 100,00% |
| Não | 0 | 0,00% |



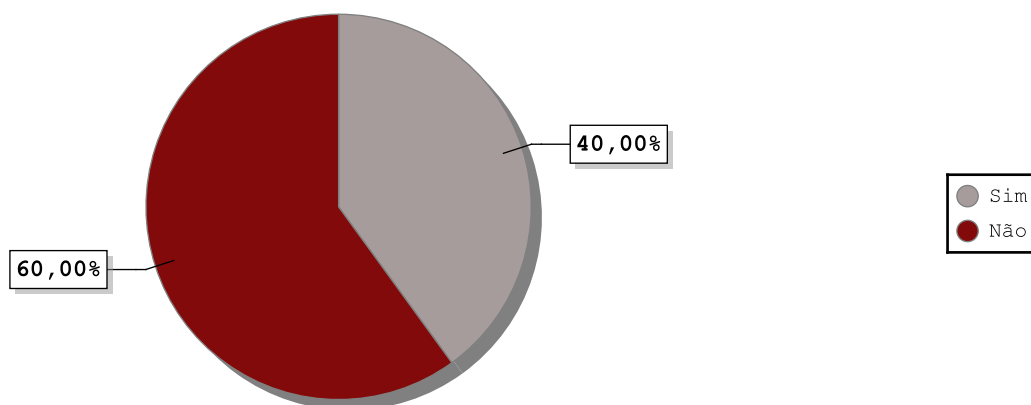
F.2.1 - Há alvará ou licença de funcionamento emitido pela Vigilância Sanitária?

| Respostas | Total | Percentual |
|-----------|-----------|---------------|
| Sim | 5 | 16,67% |
| Não | 25 | 83,33% |



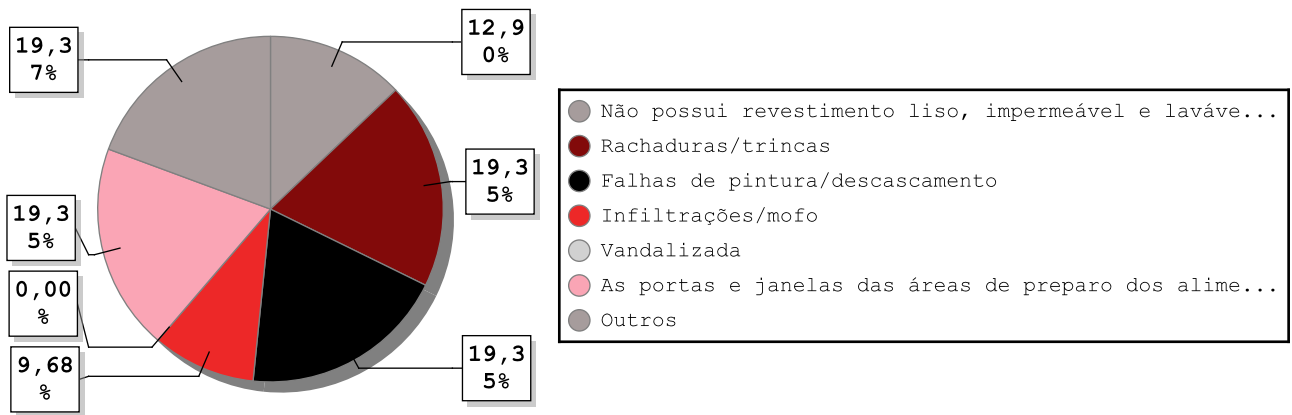
F.2.2 - Nas paredes da cozinha, foram observadas inadequações aparentes?

| Respostas | Total | Percentual |
|-----------|-----------|---------------|
| Sim | 12 | 40,00% |
| Não | 18 | 60,00% |



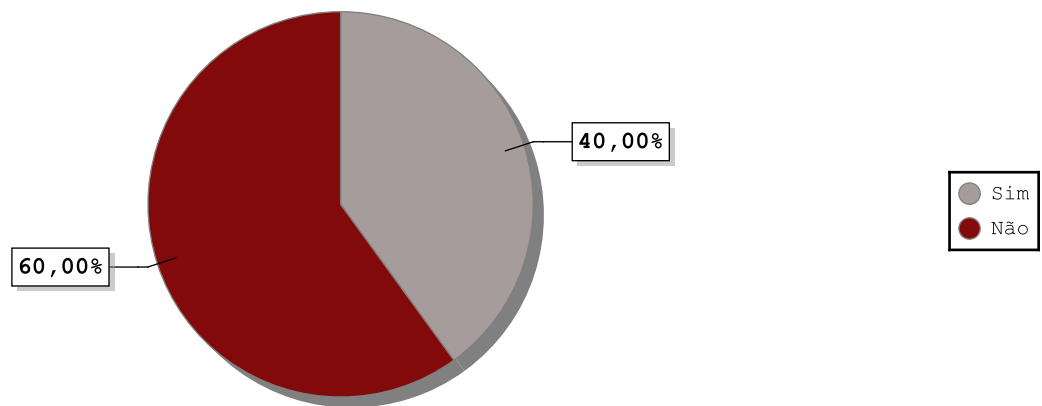
F.2.2.1 - Identificar a inadequação:

| Respostas | Total | Percentual |
|---|----------|---------------|
| Não possui revestimento liso, impermeável e lavável | 4 | 12,90% |
| Rachaduras/trincas | 6 | 19,35% |
| Falhas de pintura/descascamento | 6 | 19,35% |
| Infiltrações/mofo | 3 | 9,68% |
| Vandalizada | 0 | 0,00% |
| As portas e janelas das áreas de preparo dos alimentos não possuem telas milimetradas | 6 | 19,35% |
| Outros | 6 | 19,37% |



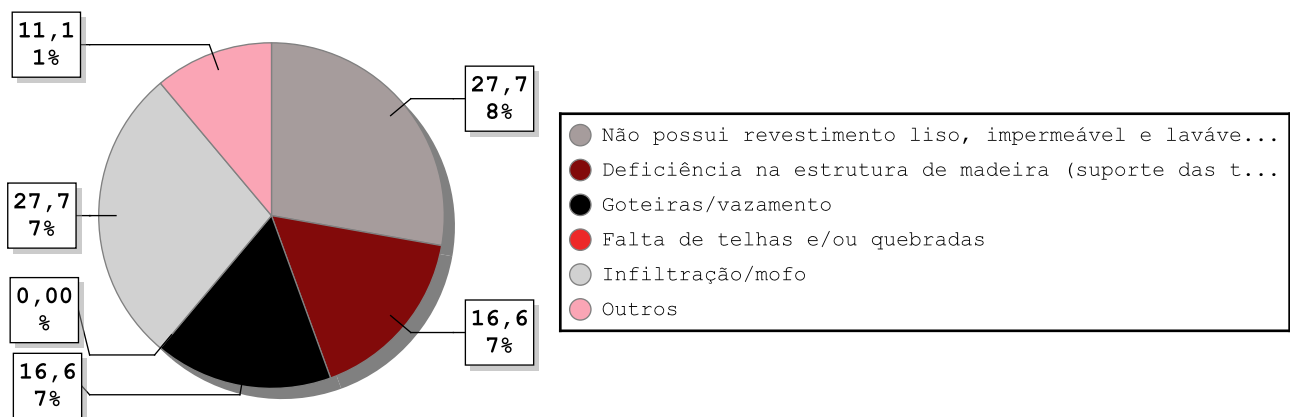
F.2.3 - Na cobertura/teto da cozinha foram observadas inadequações aparentes?

| Respostas | Total | Percentual |
|-----------|-------|------------|
| Sim | 12 | 40,00% |
| Não | 18 | 60,00% |



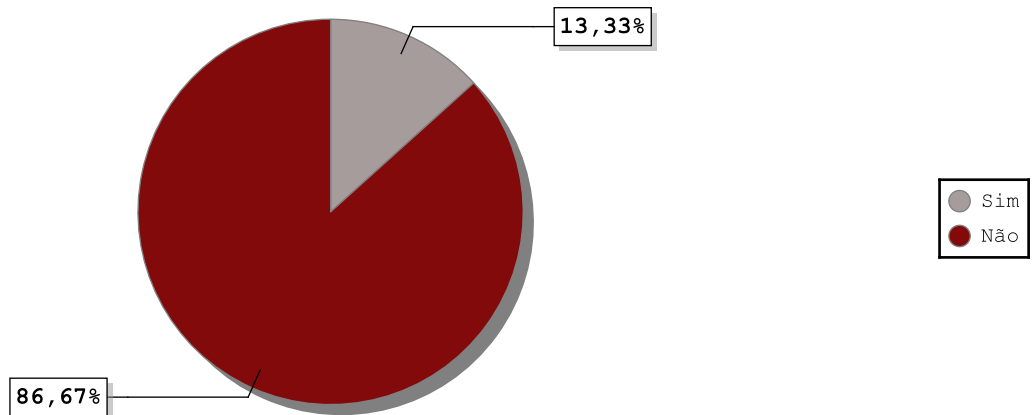
F.2.3.1 - Identificar a inadequação:

| Respostas | Total | Percentual |
|---|----------|---------------|
| Não possui revestimento liso, impermeável e lavável | 5 | 27,78% |
| Deficiência na estrutura de madeira (suporte das telhas), no forro (madeira/gesso) e/ou na laje | 3 | 16,67% |
| Goteiras/vazamento | 3 | 16,67% |
| Falta de telhas e/ou quebradas | 0 | 0,00% |
| Infiltração/mofo | 5 | 27,77% |
| Outros | 2 | 11,11% |



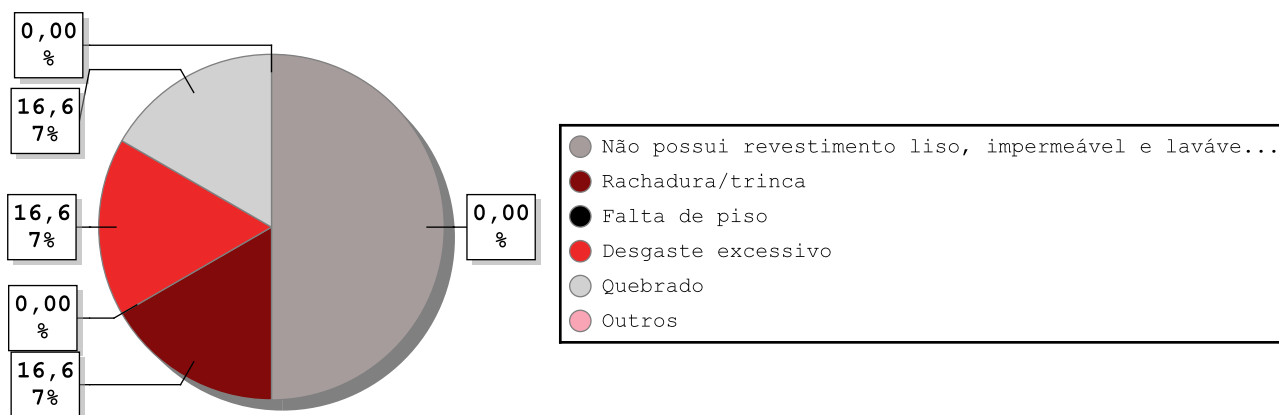
F.2.4 - Nos pisos da cozinha, foram observadas inadequações aparentes?

| Respostas | Total | Percentual |
|-----------|-----------|---------------|
| Sim | 4 | 13,33% |
| Não | 26 | 86,67% |



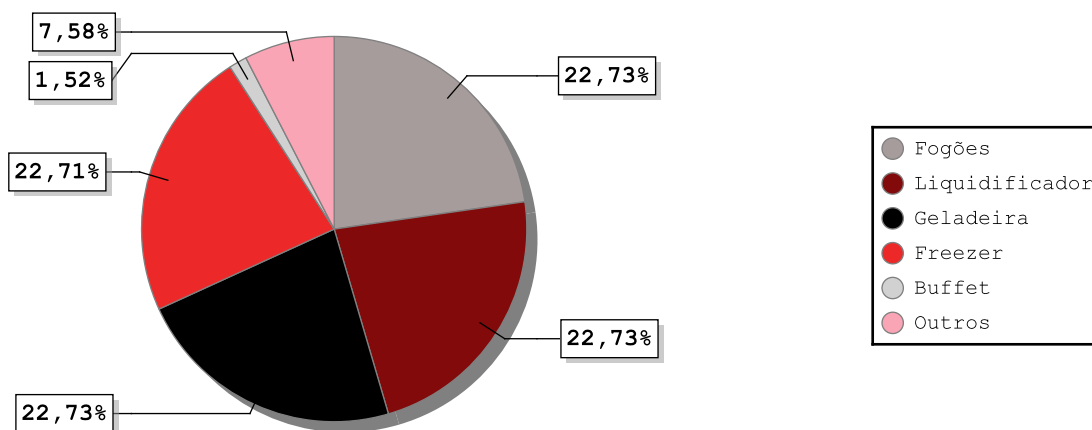
F.2.4.1 - Identificar a inadequação:

| Respostas | Total | Percentual |
|---|----------|---------------|
| Não possui revestimento liso, impermeável e lavável | 3 | 0,00% |
| Rachadura/trinca | 1 | 16,67% |
| Falta de piso | 0 | 0,00% |
| Desgaste excessivo | 1 | 16,67% |
| Quebrado | 1 | 16,67% |
| Outros | 0 | 0,00% |



F.2.5 - Quais equipamentos ou utensílios existem na cozinha?

| Respostas | Total | Percentual |
|----------------|-------|------------|
| Fogões | 30 | 22,73% |
| Liquidificador | 30 | 22,73% |
| Geladeira | 30 | 22,73% |
| Freezer | 30 | 22,71% |
| Buffet | 2 | 1,52% |
| Outros | 10 | 7,58% |

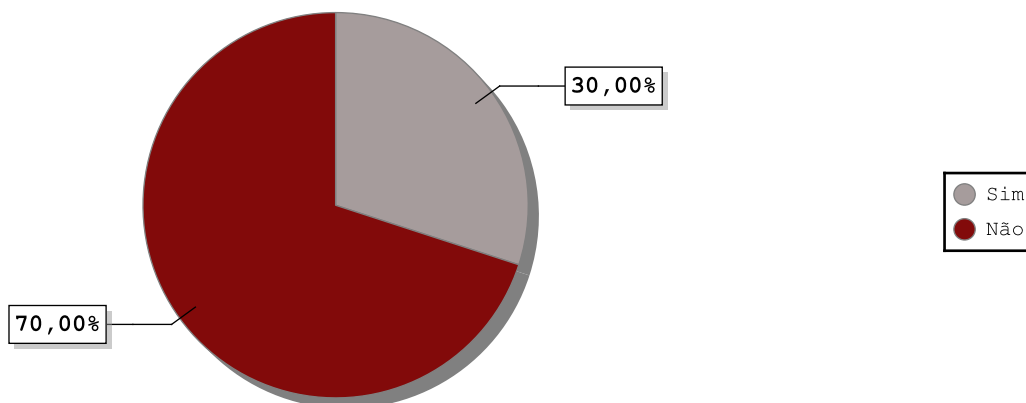




TRIBUNAL DE CONTAS DO ESTADO DE SÃO PAULO
Secretaria-Diretoria Geral

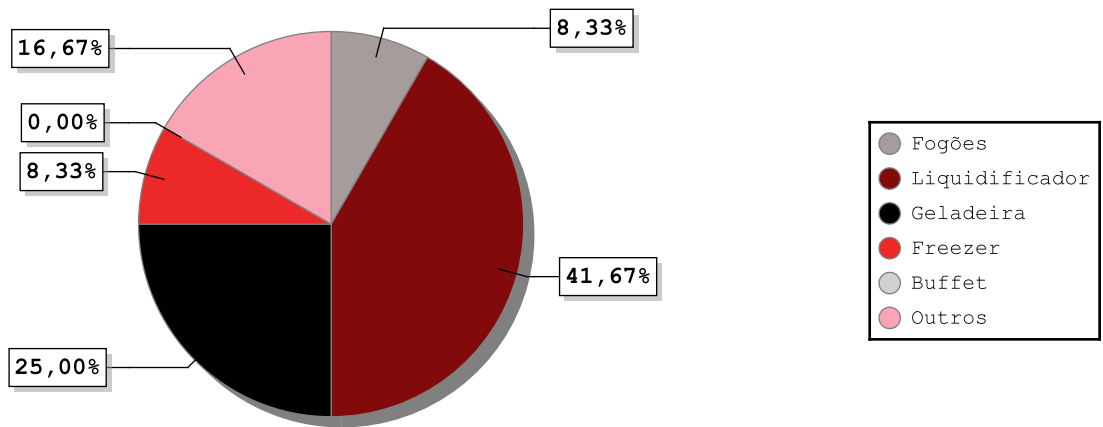
F.2.6 - Há equipamentos ou utensílios da cozinha que não estão em funcionamento?

| Respostas | Total | Percentual |
|-----------|-------|------------|
| Sim | 9 | 30,00% |
| Não | 21 | 70,00% |



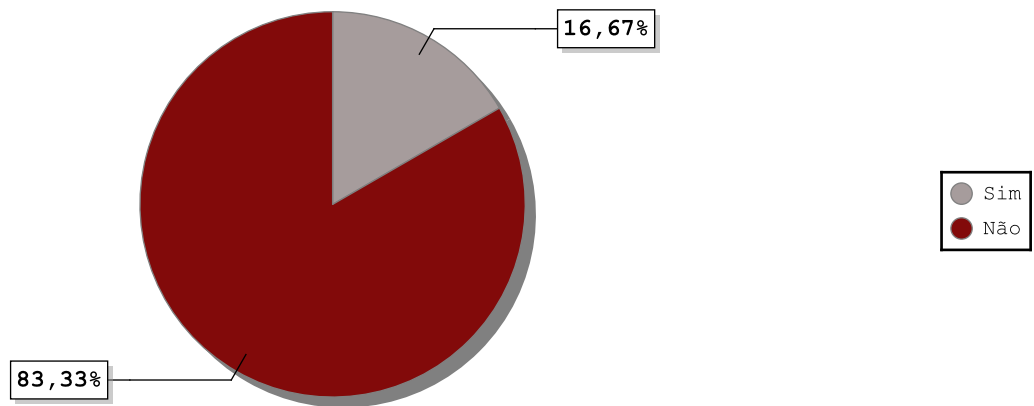
F.2.6.1 - Quais equipamentos ou utensílios da cozinha não estão em funcionamento?

| Respostas | Total | Percentual |
|----------------|-------|------------|
| Fogões | 1 | 8,33% |
| Liquidificador | 5 | 41,67% |
| Geladeira | 3 | 25,00% |
| Freezer | 1 | 8,33% |
| Buffet | 0 | 0,00% |
| Outros | 2 | 16,67% |



F.2.7 - Na cozinha existem pias com torneiras que não estejam funcionando por falta d'água ou quebradas?

| Respostas | Total | Percentual |
|-----------|-------|------------|
| Sim | 5 | 16,67% |
| Não | 25 | 83,33% |



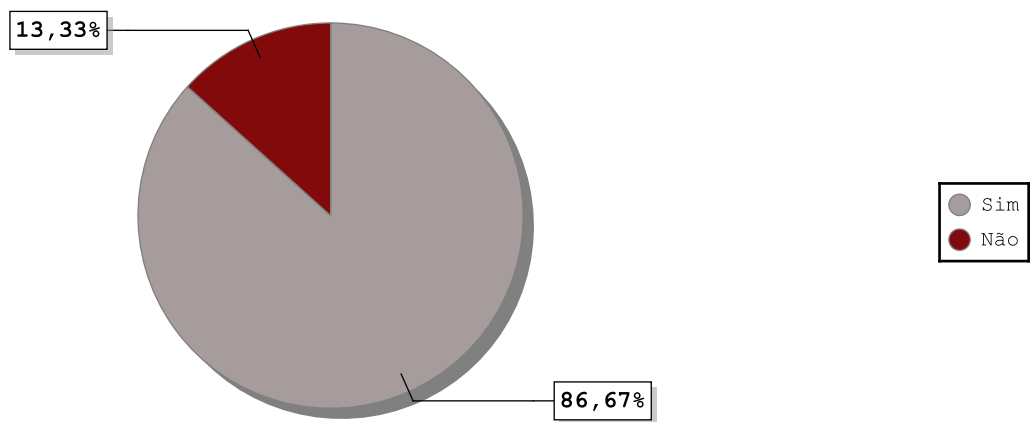


F.2.7.1 - Especificar:

Essa questão não é passível de consolidação. As respostas estarão disponíveis nos relatórios individuais.

F.3 - A ESCOLA VISITADA dispõe de despesa?

| Respostas | Total | Percentual |
|-----------|-------|------------|
| Sim | 26 | 86,67% |
| Não | 4 | 13,33% |

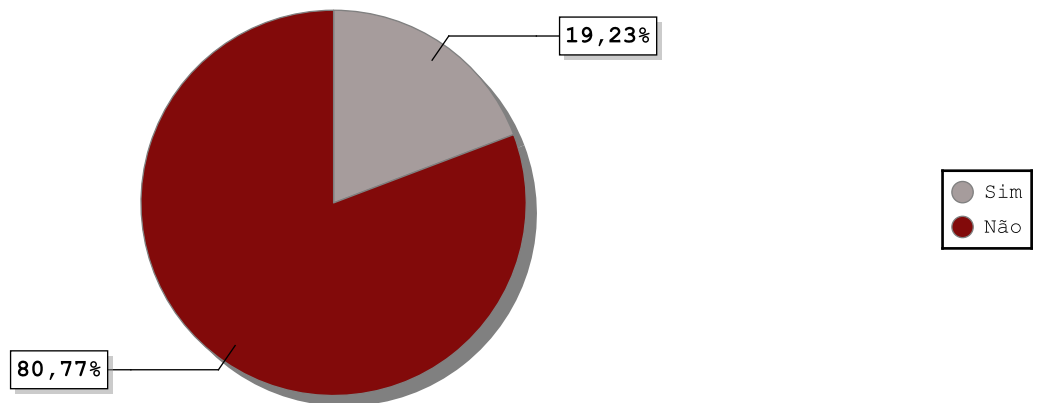




TRIBUNAL DE CONTAS DO ESTADO DE SÃO PAULO
Secretaria-Diretoria Geral


F.3.1 - Nas paredes da despensa foram observadas inadequações aparentes?

| Respostas | Total | Percentual |
|-----------|-------|------------|
| Sim | 5 | 19,23% |
| Não | 21 | 80,77% |



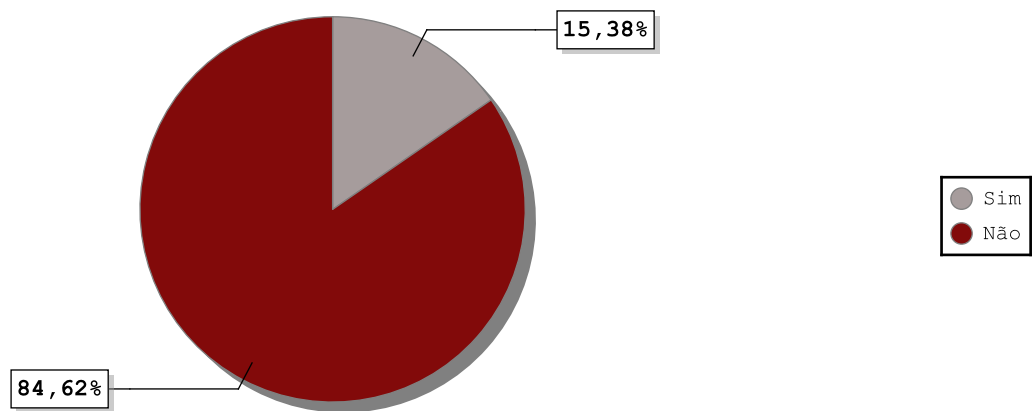
F.3.1.1 - Identificar a inadequação:

| Respostas | Total | Percentual |
|---|-------|------------|
| Não possui revestimento liso, impermeável e lavável | 3 | 21,43% |
| Rachaduras/trincas | 3 | 21,43% |
| Falhas de pintura/ descascamento | 4 | 28,56% |
| Infiltrações/mofo | 2 | 14,29% |
| Vandalizada | 0 | 0,00% |
| Outros | 2 | 14,29% |




F.3.2 - Na cobertura/teto da despensa, foram observadas inadequações aparentes?

| Respostas | Total | Percentual |
|-----------|-------|------------|
| Sim | 4 | 15,38% |
| Não | 22 | 84,62% |



F.3.2.1 - Identificar a inadequação:

| Respostas | Total | Percentual |
|---|-------|------------|
| Não possui revestimento liso, impermeável e lavável | 0 | 0,00% |
| Deficiência na estrutura de madeira (suporte das telhas), no forro (madeira/gesso) e/ou na laje | 0 | 0,00% |
| Goteiras/vazamento | 0 | 0,00% |
| Falta de telhas e/ou quebradas | 0 | 0,00% |
| Infiltração/mofo | 3 | 75,00% |
| Outros | 1 | 25,00% |

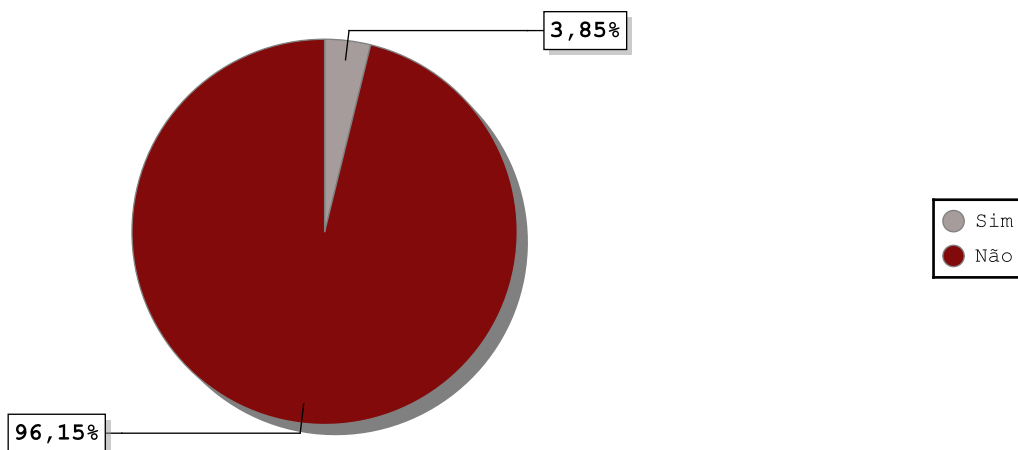




TRIBUNAL DE CONTAS DO ESTADO DE SÃO PAULO
Secretaria-Diretoria Geral

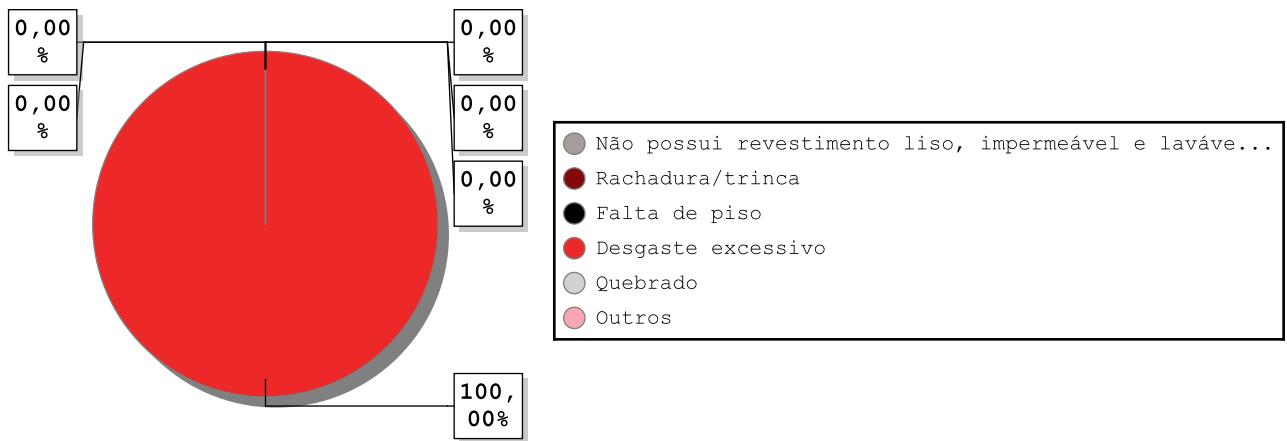
F.3.3 - Nos pisos da despensa, foram observadas inadequações aparentes?

| Respostas | Total | Percentual |
|-----------|-------|------------|
| Sim | 1 | 3,85% |
| Não | 25 | 96,15% |



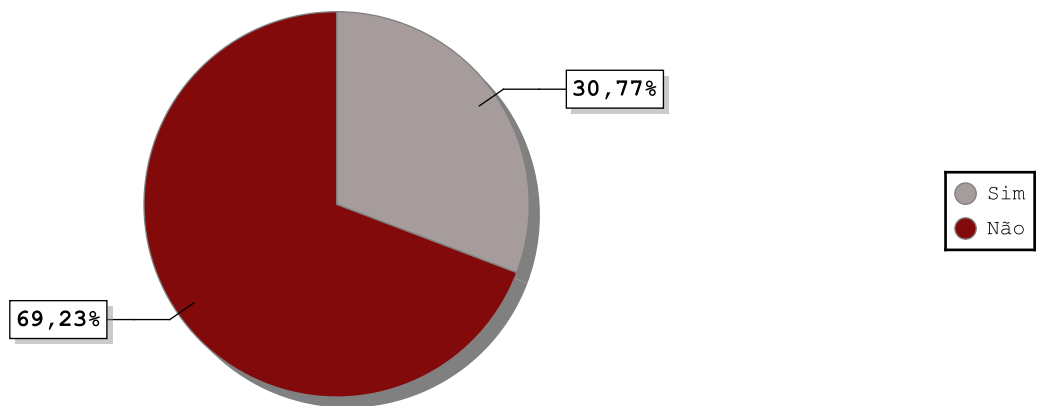
F.3.3.1 - Identificar a inadequação:

| Respostas | Total | Percentual |
|---|-------|------------|
| Não possui revestimento liso, impermeável e lavável | 0 | 0,00% |
| Rachadura/trinca | 0 | 0,00% |
| Falta de piso | 0 | 0,00% |
| Desgaste excessivo | 1 | 100,00% |
| Quebrado | 0 | 0,00% |
| Outros | 0 | 0,00% |



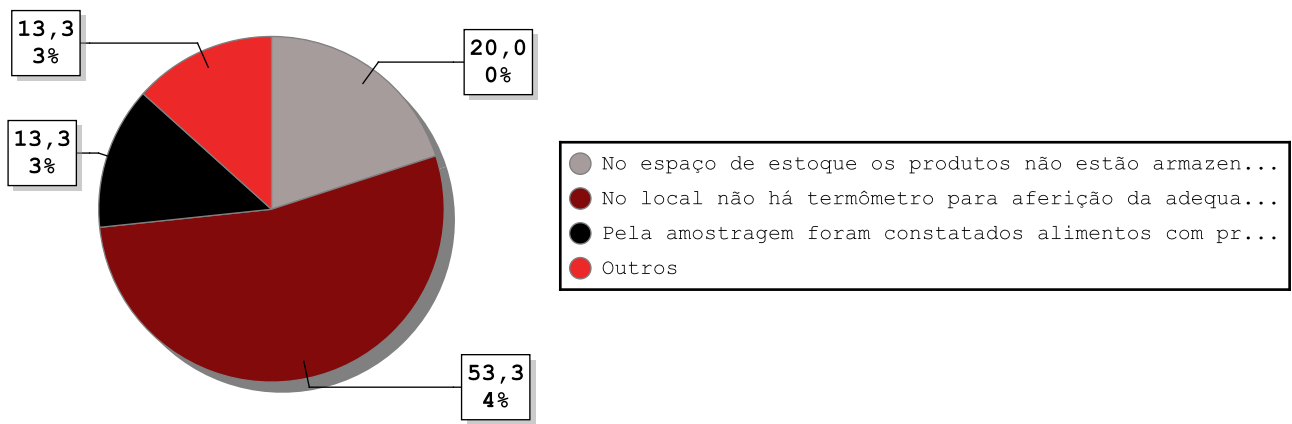
F.3.4 - Foram observadas inadequações aparentes na despesa relacionadas ao armazenamento dos alimentos?

| Respostas | Total | Percentual |
|-----------|-------|------------|
| Sim | 8 | 30,77% |
| Não | 18 | 69,23% |



F.3.4.1 - Identificar a inadequação:

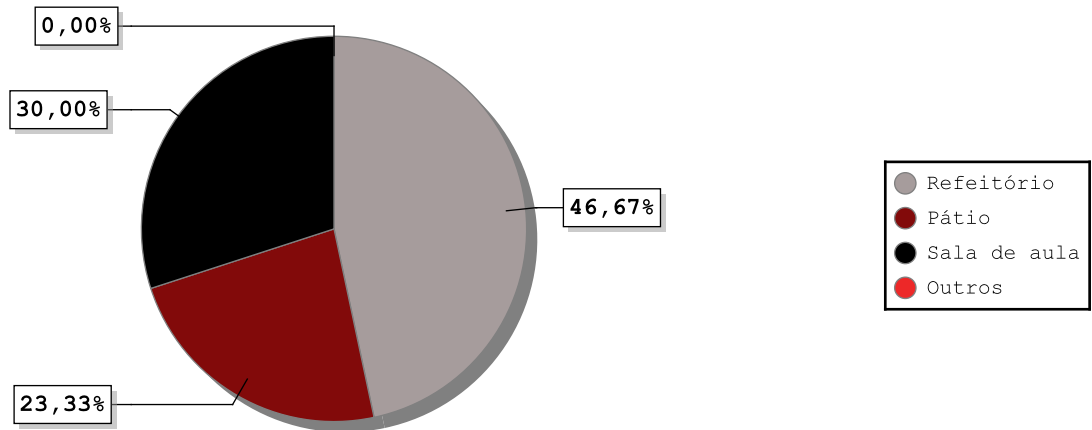
| Respostas | Total | Percentual |
|---|----------|---------------|
| No espaço de estoque os produtos não estão armazenados em palets, prateleiras e ou estrados afastados do forro, da parede e do piso | 3 | 20,00% |
| No local não há termômetro para aferição da adequação da temperatura dos produtos sob congelamento | 8 | 53,34% |
| Pela amostragem foram constatados alimentos com prazos de validade vencidos | 2 | 13,33% |
| Outros | 2 | 13,33% |





F.4 - Onde é consumida a alimentação da ESCOLA VISITADA?

| Respostas | Total | Percentual |
|--------------|-------|------------|
| Refeitório | 14 | 46,67% |
| Pátio | 7 | 23,33% |
| Sala de aula | 9 | 30,00% |
| Outros | 0 | 0,00% |

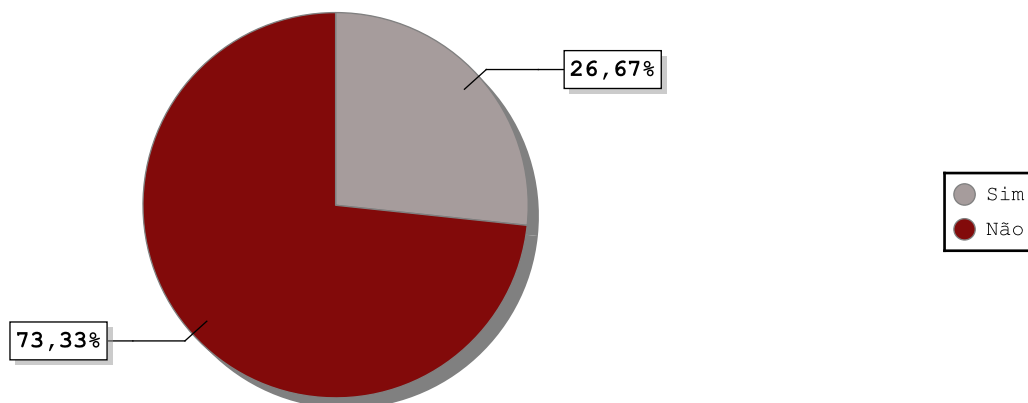




TRIBUNAL DE CONTAS DO ESTADO DE SÃO PAULO
Secretaria-Diretoria Geral

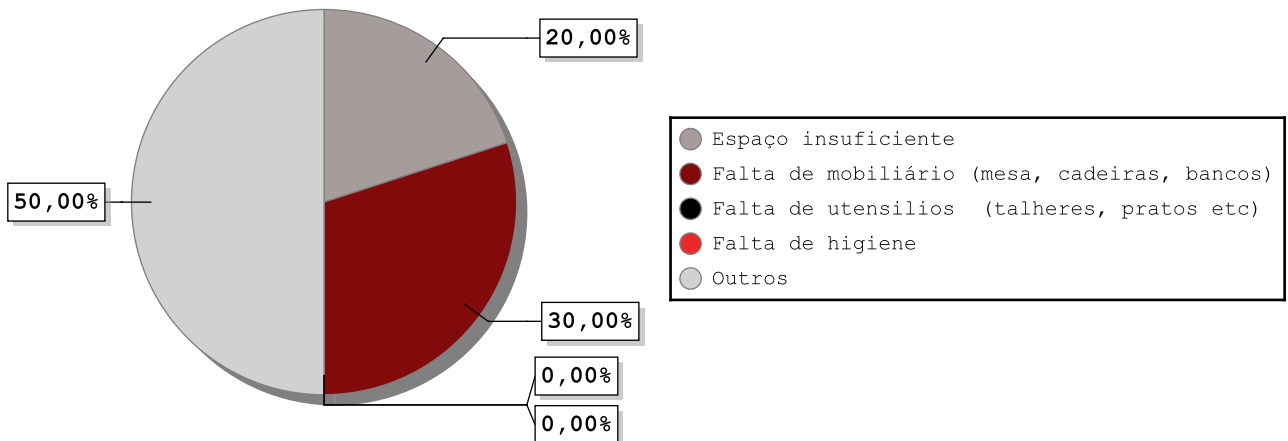
F.5 - Foram observadas inadequações aparentes na área de consumo dos alimentos?

| Respostas | Total | Percentual |
|-----------|-------|------------|
| Sim | 8 | 26,67% |
| Não | 22 | 73,33% |



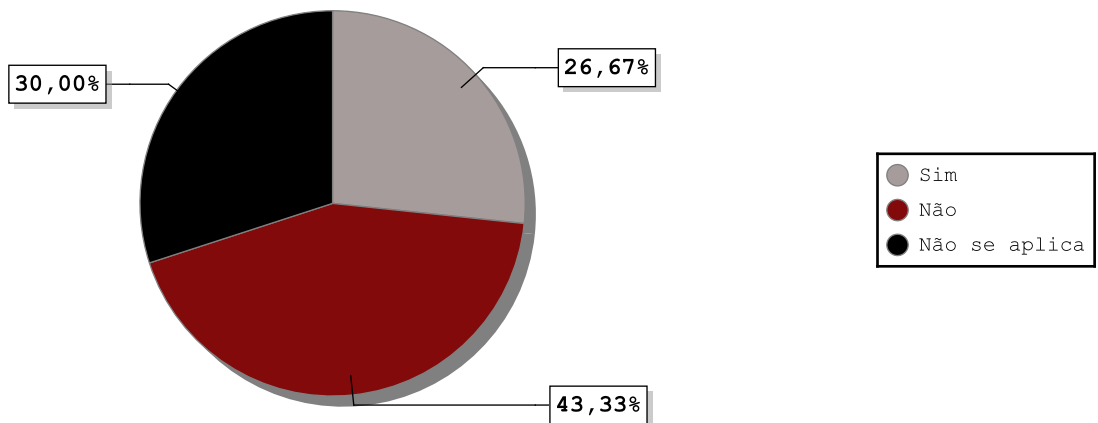
F.5.1 - Identificar a inadequação :

| Respostas | Total | Percentual |
|--|-------|------------|
| Espaço insuficiente | 2 | 20,00% |
| Falta de mobiliário (mesa, cadeiras, bancos) | 3 | 30,00% |
| Falta de utensílios (talheres, pratos etc) | 0 | 0,00% |
| Falta de higiene | 0 | 0,00% |
| Outros | 5 | 50,00% |



F.6 - As instalações de alimentação da ESCOLA VISITADA estão adaptadas - PNE?

| Respostas | Total | Percentual |
|---------------|-------|------------|
| Sim | 8 | 26,67% |
| Não | 13 | 43,33% |
| Não se aplica | 9 | 30,00% |

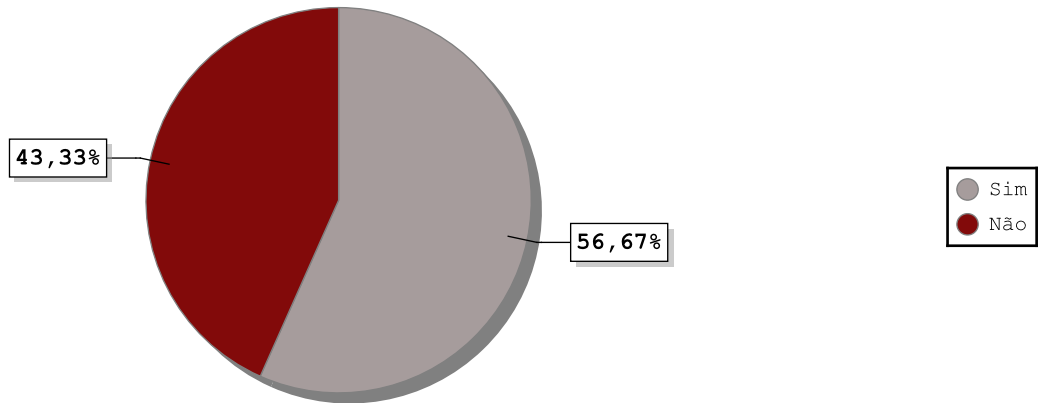




TRIBUNAL DE CONTAS DO ESTADO DE SÃO PAULO
Secretaria-Diretoria Geral

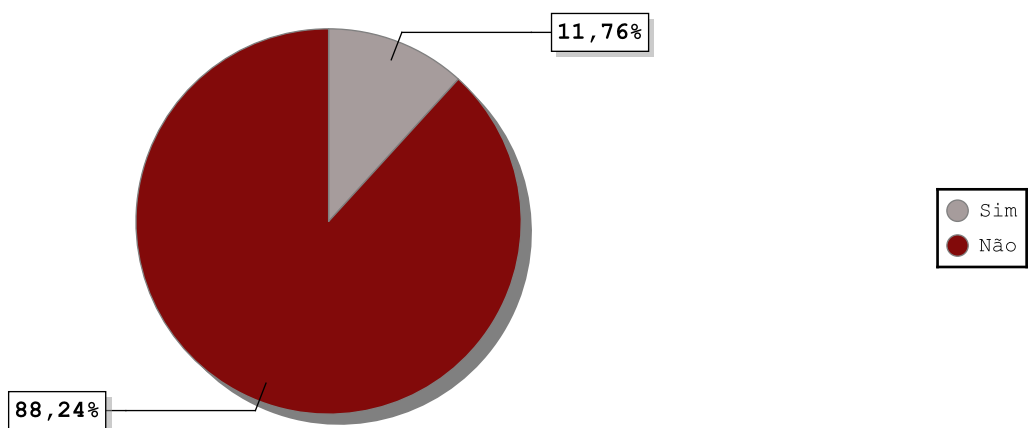
F.A - Confirme se há a etapa de "Educação Infantil (Creche/Pré-Escola)" na ESCOLA VISITADA?

| Respostas | Total | Percentual |
|-----------|-------|------------|
| Sim | 17 | 56,67% |
| Não | 13 | 43,33% |



F.7 - A ESCOLA VISITADA dispõe de lactário (espaço destinado a amamentação)?

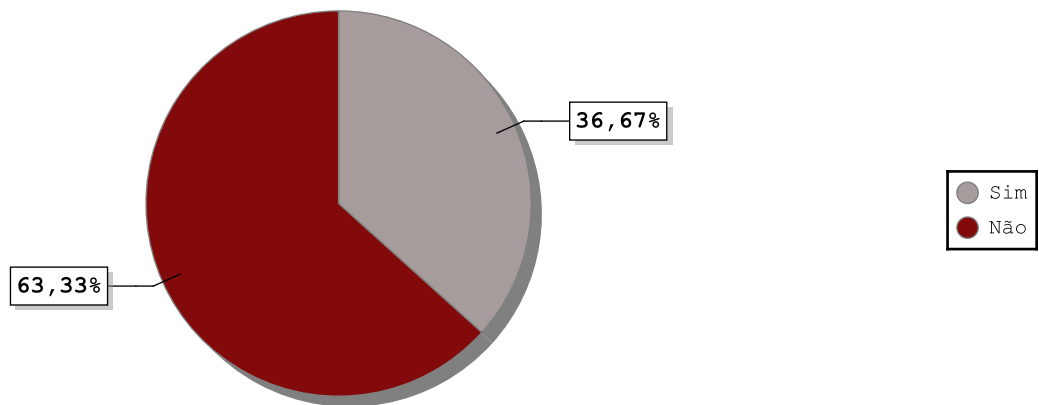
| Respostas | Total | Percentual |
|-----------|-------|------------|
| Sim | 2 | 11,76% |
| Não | 15 | 88,24% |



G. ESPORTES E RECREAÇÃO

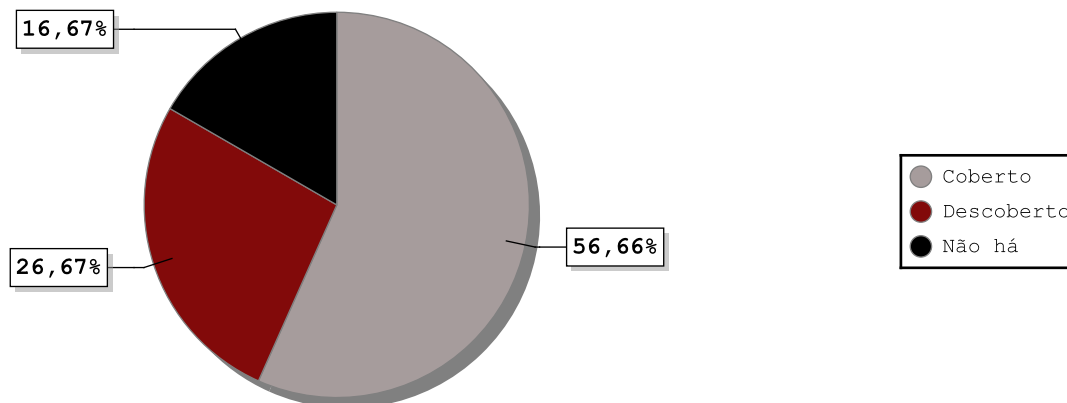
G.1 - A ESCOLA VISITADA dispõe de área verde?

| Respostas | Total | Percentual |
|-----------|-------|------------|
| Sim | 11 | 36,67% |
| Não | 19 | 63,33% |



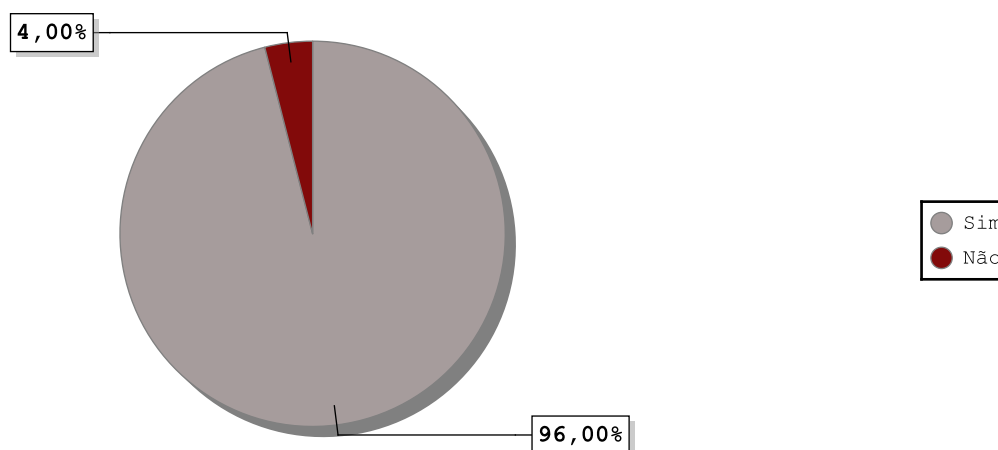
G.2 - A ESCOLA VISITADA dispõe de pátio?

| Respostas | Total | Percentual |
|------------|-----------|---------------|
| Coberto | 17 | 56,66% |
| Descoberto | 8 | 26,67% |
| Não há | 5 | 16,67% |



G.2.1 - O pátio está em condições de uso?

| Respostas | Total | Percentual |
|-----------|-----------|---------------|
| Sim | 24 | 96,00% |
| Não | 1 | 4,00% |



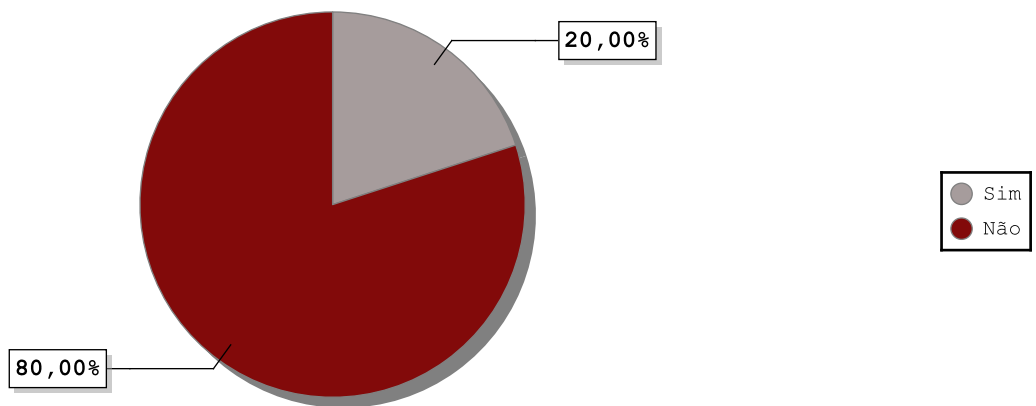


G.2.1.1 - Especificar:

Essa questão não é passível de consolidação. As respostas estarão disponíveis nos relatórios individuais.

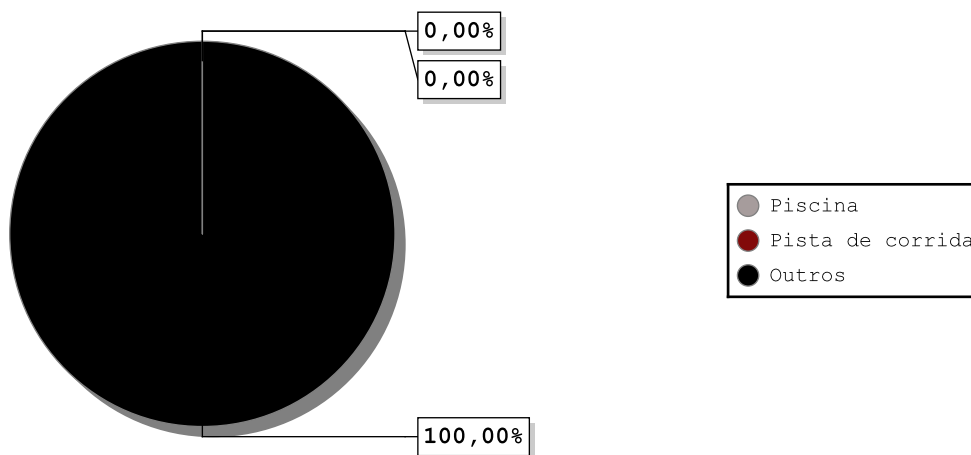
G.3 - A ESCOLA VISITADA dispõe de outras instalações esportivas ?

| Respostas | Total | Percentual |
|-----------|-------|------------|
| Sim | 6 | 20,00% |
| Não | 24 | 80,00% |



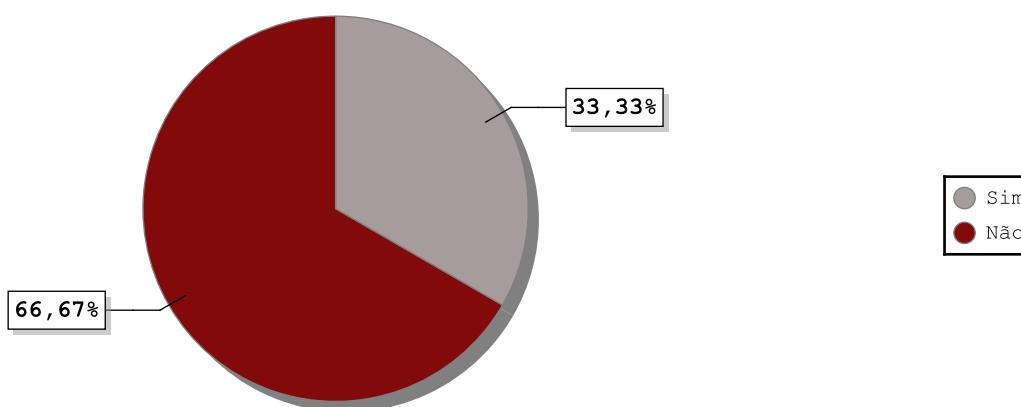
G.3.1 - Identificar:

| Respostas | Total | Percentual |
|------------------|-------|------------|
| Piscina | 0 | 0,00% |
| Pista de corrida | 0 | 0,00% |
| Outros | 6 | 100,00% |



G.3.2 - Estas instalações esportivas estão em condições de uso?

| Respostas | Total | Percentual |
|-----------|-------|------------|
| Sim | 2 | 33,33% |
| Não | 4 | 66,67% |

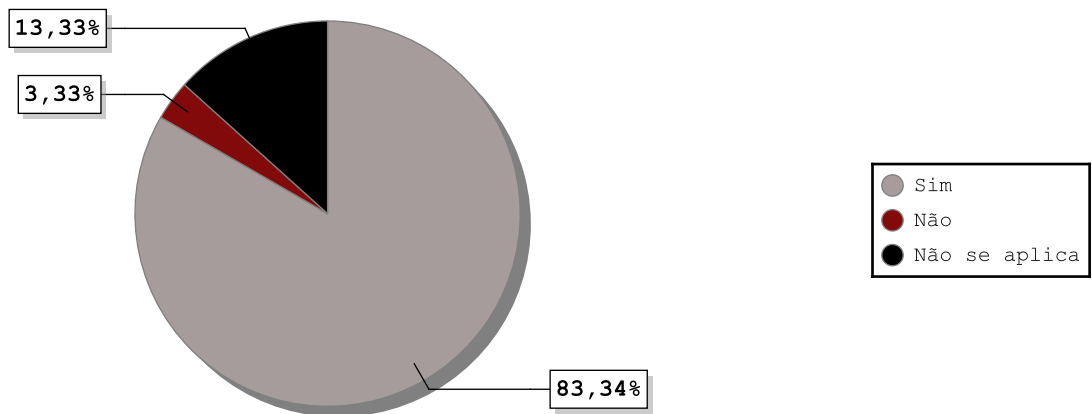


G.3.2.1 - Especificar:

Essa questão não é passível de consolidação. As respostas estarão disponíveis nos relatórios individuais.

G.4 - A ESCOLA VISITADA define horários específicos de utilização de áreas externas ou áreas recreativas (pátio, área verde e parque) para diferentes etapas de ensino?

| Respostas | Total | Percentual |
|---------------|-------|------------|
| Sim | 25 | 83,34% |
| Não | 1 | 3,33% |
| Não se aplica | 4 | 13,33% |

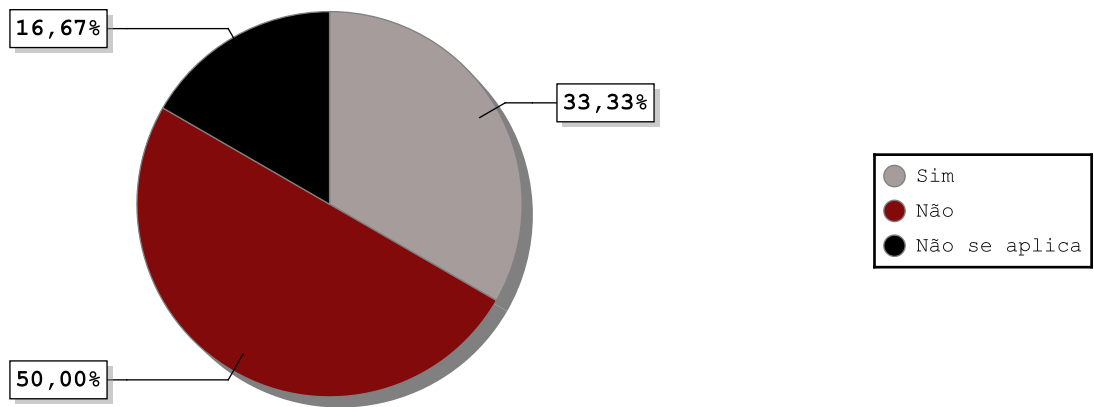




TRIBUNAL DE CONTAS DO ESTADO DE SÃO PAULO
Secretaria-Diretoria Geral

G.5 - A comunidade externa utiliza os espaços acima descritos para desenvolvimento das atividades esportivas?

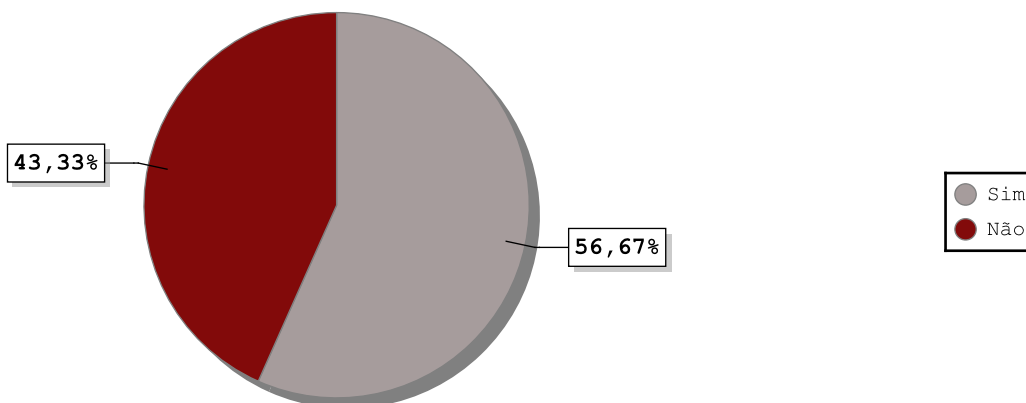
| Respostas | Total | Percentual |
|---------------|-------|------------|
| Sim | 10 | 33,33% |
| Não | 15 | 50,00% |
| Não se aplica | 5 | 16,67% |





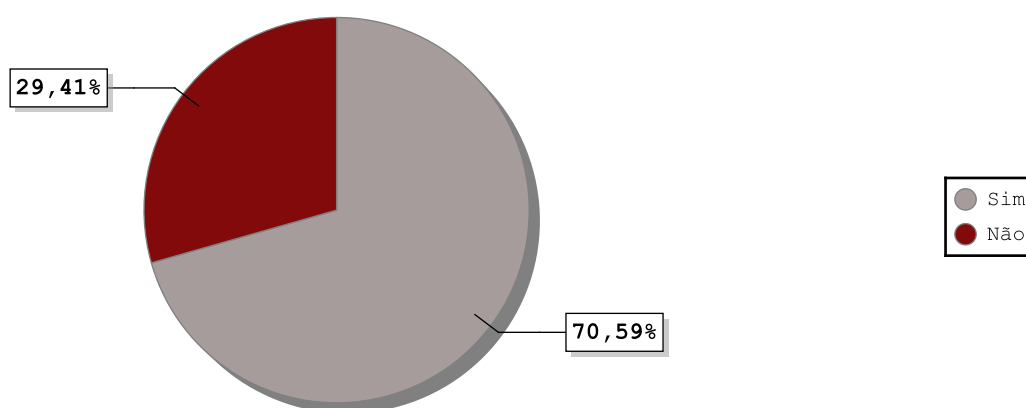
G.A - Confirme se há a etapa de "Educação Infantil (Creche/Pré-Escola)" na ESCOLA VISITADA?

| Respostas | Total | Percentual |
|-----------|-------|------------|
| Sim | 17 | 56,67% |
| Não | 13 | 43,33% |



G.6 - A ESCOLA VISITADA dispõe de parque infantil?

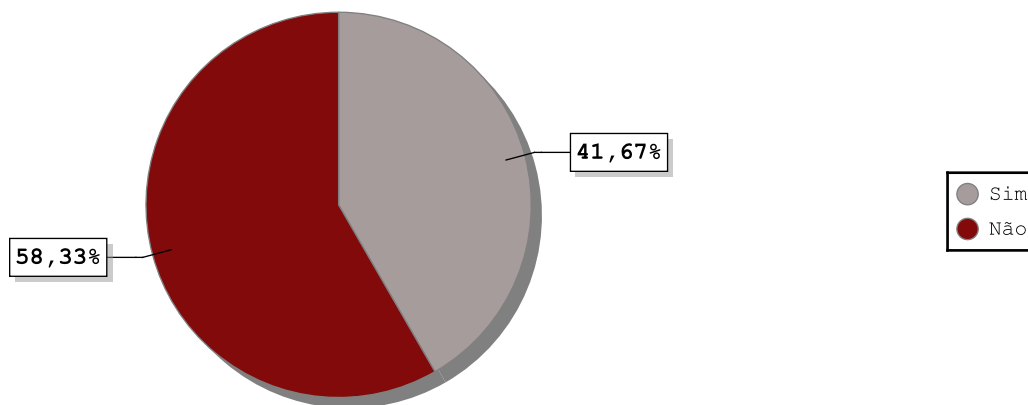
| Respostas | Total | Percentual |
|-----------|-------|------------|
| Sim | 12 | 70,59% |
| Não | 5 | 29,41% |





G.6.1 - Foram observadas inadequações aparentes no parque infantil?

| Respostas | Total | Percentual |
|-----------|-------|------------|
| Sim | 5 | 41,67% |
| Não | 7 | 58,33% |



G.6.1.1 - Especificar:

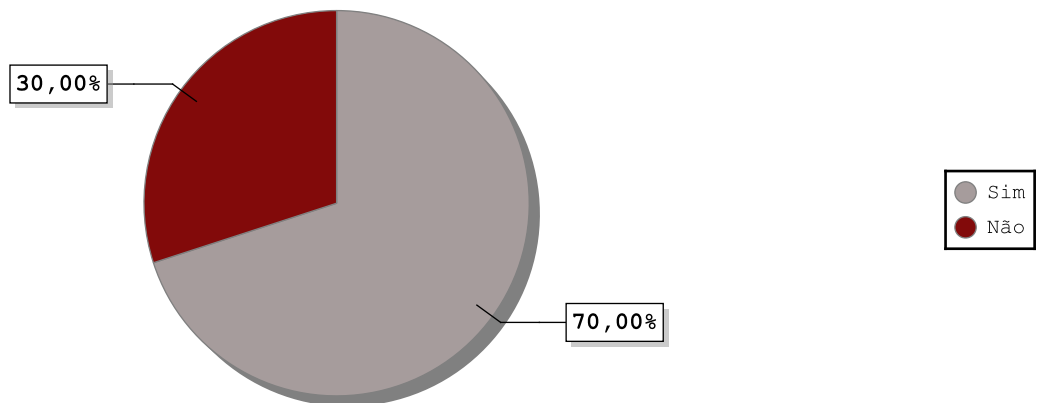
Essa questão não é passível de consolidação. As respostas estarão disponíveis nos relatórios individuais.



TRIBUNAL DE CONTAS DO ESTADO DE SÃO PAULO
Secretaria-Diretoria Geral

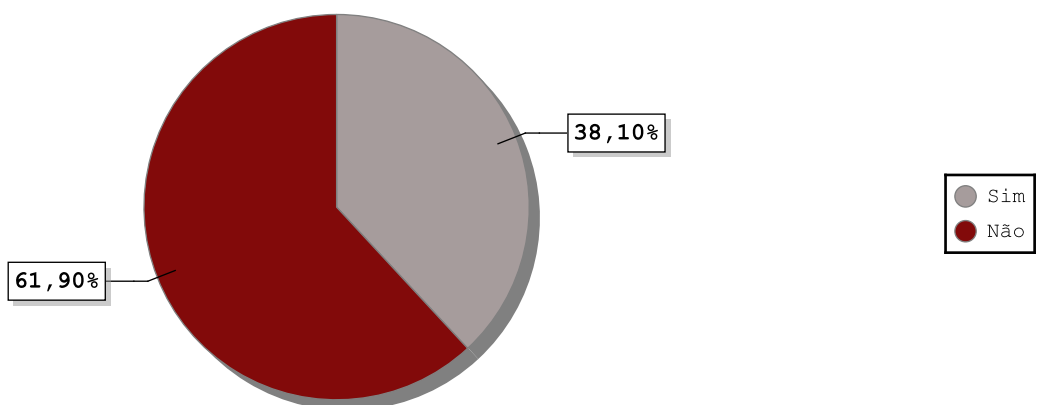
G.B - Confirme se há a etapa de "Ensino Fundamental - Anos Iniciais" na ESCOLA VISITADA?

| Respostas | Total | Percentual |
|-----------|-------|------------|
| Sim | 21 | 70,00% |
| Não | 9 | 30,00% |



G.7 - A ESCOLA VISITADA dispõe de parque infantil?

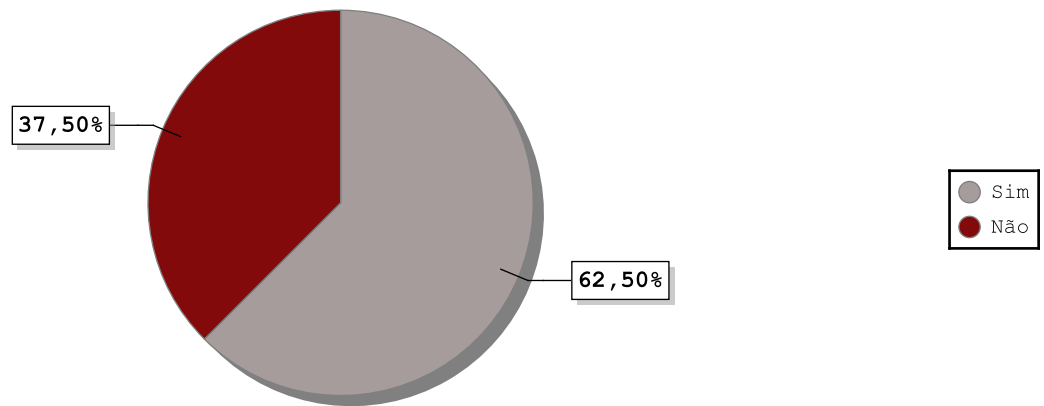
| Respostas | Total | Percentual |
|-----------|-------|------------|
| Sim | 8 | 38,10% |
| Não | 13 | 61,90% |





G.7.1 - Foram observadas inadequações aparentes no parque infantil?

| Respostas | Total | Percentual |
|-----------|-------|------------|
| Sim | 5 | 62,50% |
| Não | 3 | 37,50% |

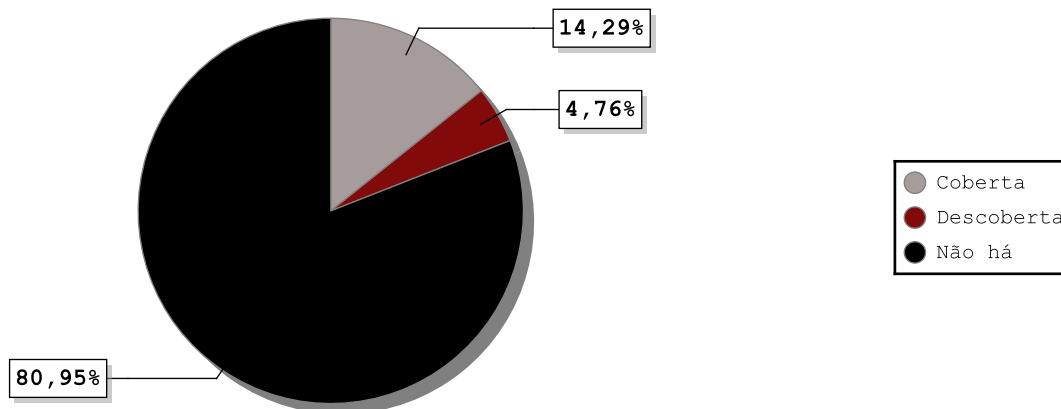


G.7.1.1 - Especificar:

Essa questão não é passível de consolidação. As respostas estarão disponíveis nos relatórios individuais.

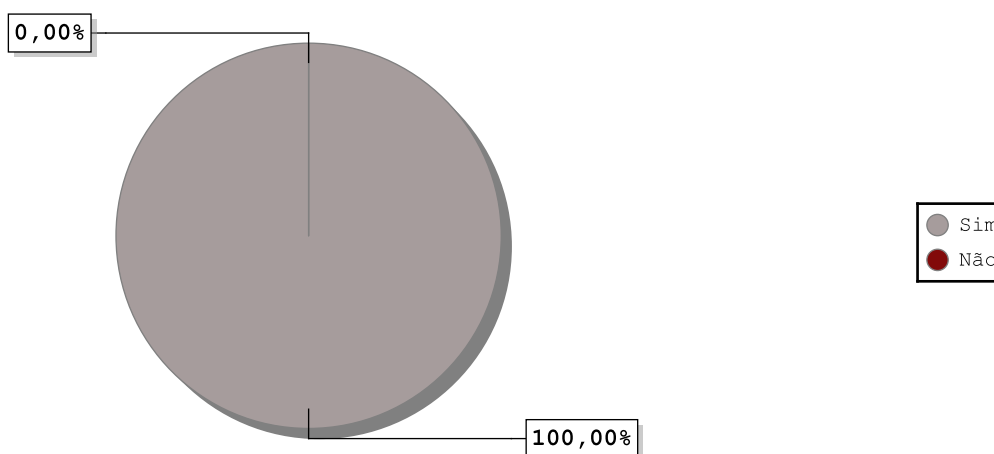
G.8 - A ESCOLA VISITADA dispõe de quadra esportiva?

| Respostas | Total | Percentual |
|------------|-----------|---------------|
| Coberta | 3 | 14,29% |
| Descoberta | 1 | 4,76% |
| Não há | 17 | 80,95% |



G.8.1 - Foram observadas inadequações aparentes na quadra esportiva?

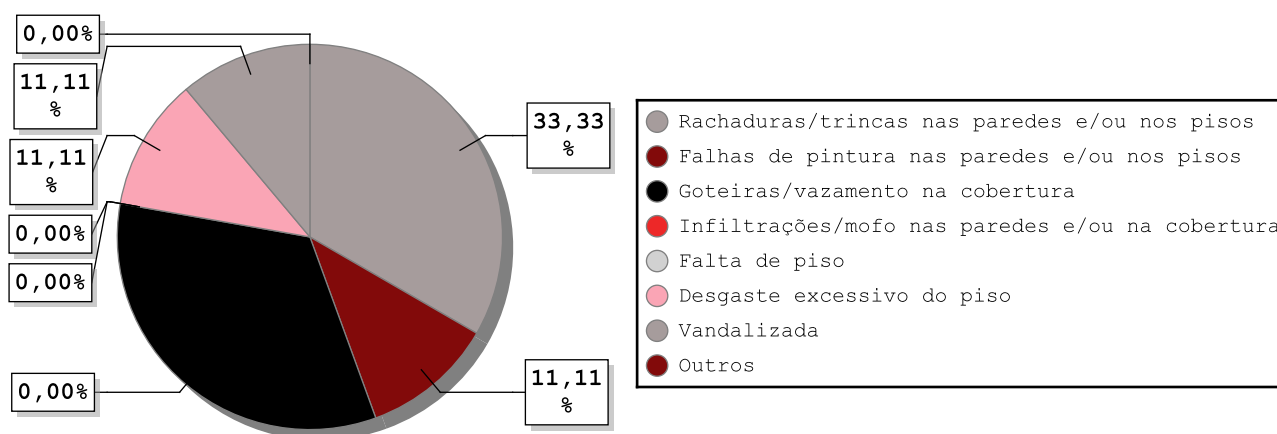
| Respostas | Total | Percentual |
|-----------|----------|----------------|
| Sim | 4 | 100,00% |
| Não | 0 | 0,00% |





G.8.1.1 - Identificar inadequações:

| Respostas | Total | Percentual |
|---|-------|------------|
| Rachaduras/trincas nas paredes e/ou nos pisos | 3 | 33,33% |
| Falhas de pintura nas paredes e/ou nos pisos | 1 | 11,11% |
| Goteiras/vazamento na cobertura | 3 | 0,00% |
| Infiltrações/mofo nas paredes e/ou na cobertura | 0 | 0,00% |
| Falta de piso | 0 | 0,00% |
| Desgaste excessivo do piso | 1 | 11,11% |
| Vandalizada | 1 | 11,11% |
| Outros | 0 | 0,00% |

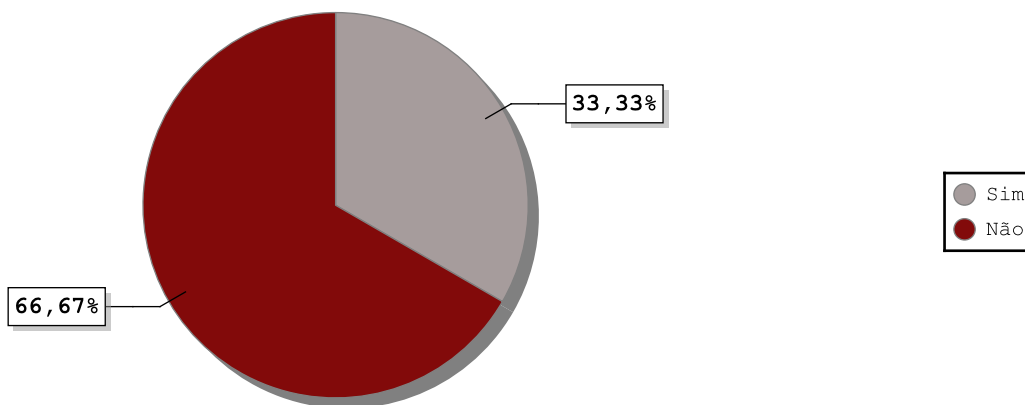




TRIBUNAL DE CONTAS DO ESTADO DE SÃO PAULO
Secretaria-Diretoria Geral

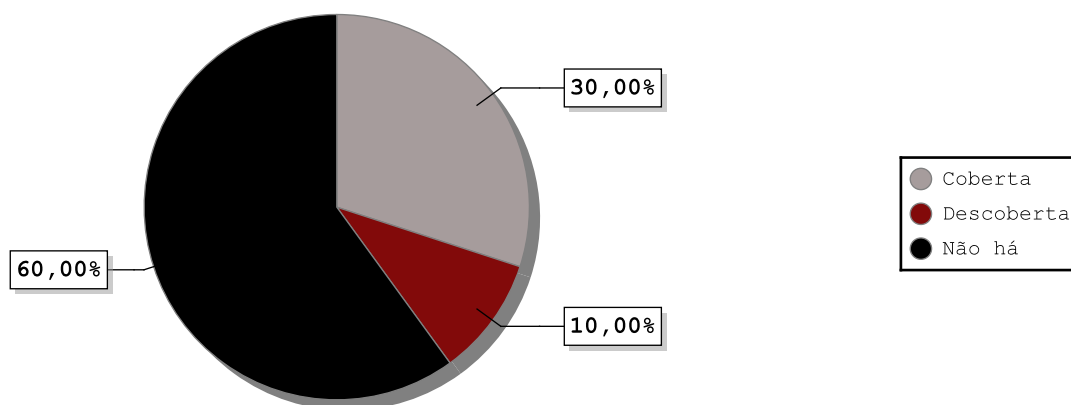
G.C - Confirme se há a etapa de "Ensino Fundamental - Anos Finais" na ESCOLA VISITADA?

| Respostas | Total | Percentual |
|-----------|-------|------------|
| Sim | 10 | 33,33% |
| Não | 20 | 66,67% |



G.9 - A ESCOLA VISITADA dispõe de quadra esportiva?

| Respostas | Total | Percentual |
|------------|-------|------------|
| Coberta | 3 | 30,00% |
| Descoberta | 1 | 10,00% |
| Não há | 6 | 60,00% |

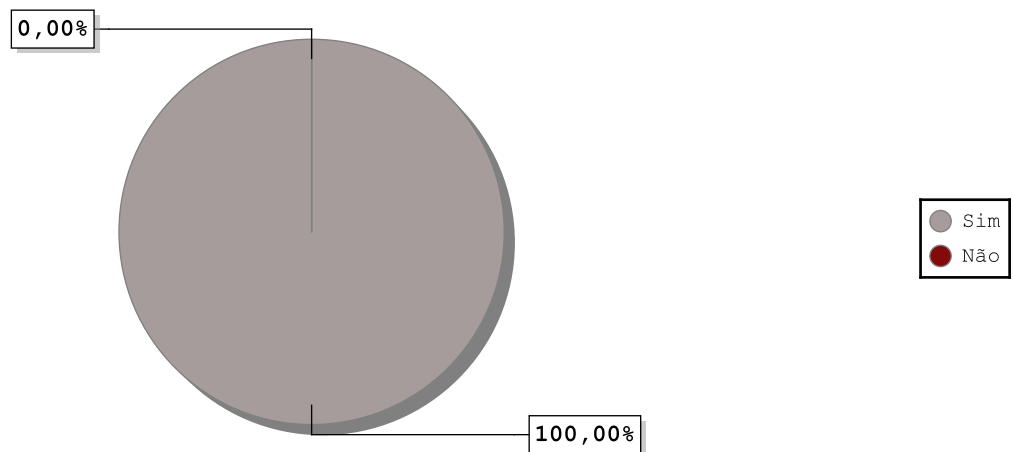




TRIBUNAL DE CONTAS DO ESTADO DE SÃO PAULO
Secretaria-Diretoria Geral

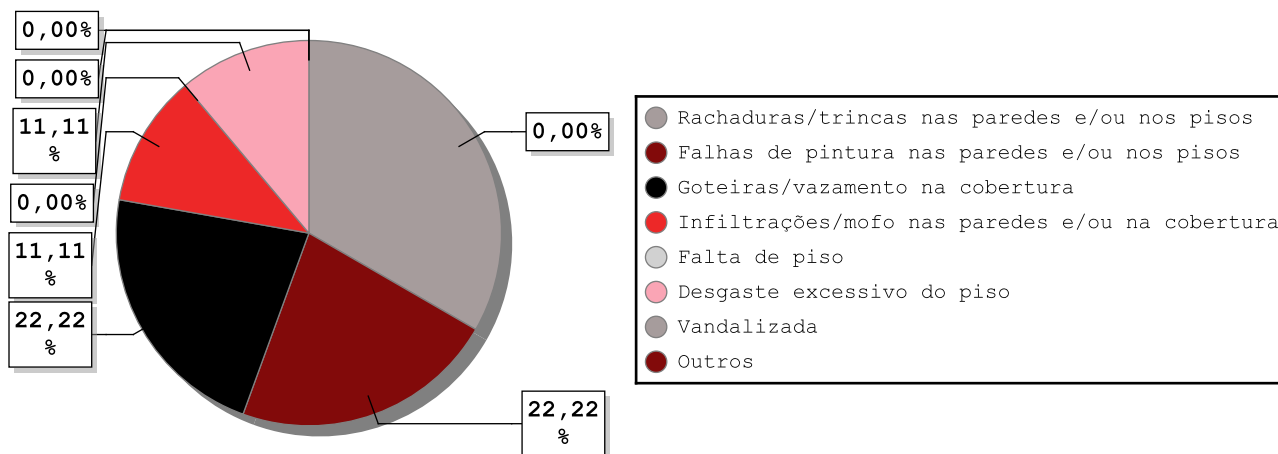
G.9.1 - Foram observadas inadequações aparentes na quadra esportiva?

| Respostas | Total | Percentual |
|-----------|-------|------------|
| Sim | 4 | 100,00% |
| Não | 0 | 0,00% |



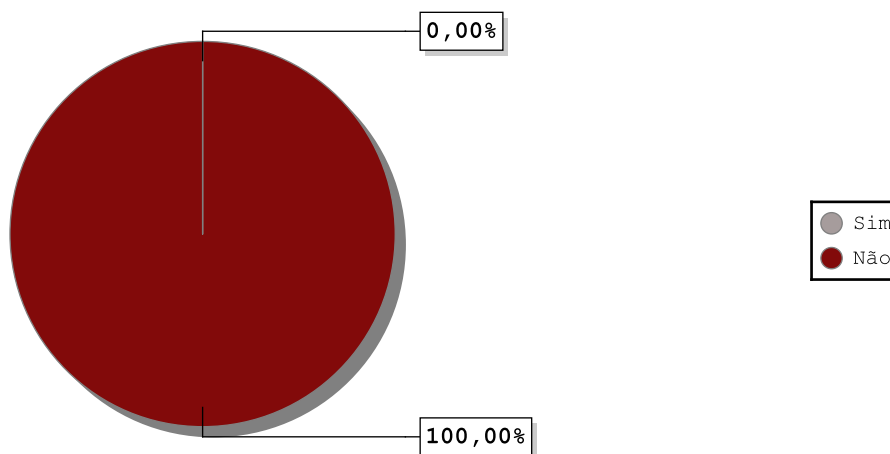
G.9.1.1 - Identificar inadequações:

| Respostas | Total | Percentual |
|---|-------|------------|
| Rachaduras/trincas nas paredes e/ou nos pisos | 3 | 0,00% |
| Falhas de pintura nas paredes e/ou nos pisos | 2 | 22,22% |
| Goteiras/vazamento na cobertura | 2 | 22,22% |
| Infiltrações/mofo nas paredes e/ou na cobertura | 1 | 11,11% |
| Falta de piso | 0 | 0,00% |
| Desgaste excessivo do piso | 1 | 11,11% |
| Vandalizada | 0 | 0,00% |
| Outros | 0 | 0,00% |



G.D - Confirme se há a etapa de "Ensino Médio" na ESCOLA VISITADA?

| Respostas | Total | Percentual |
|-----------|-------|------------|
| Sim | 0 | 0,00% |
| Não | 30 | 100,00% |





TRIBUNAL DE CONTAS DO ESTADO DE SÃO PAULO
Secretaria-Diretoria Geral

G.10 - A ESCOLA VISITADA dispõe de quadra esportiva?

| Respostas | Total | Percentual |
|------------|-------|------------|
| Coberta | 0 | 0,00% |
| Descoberta | 0 | 0,00% |
| Não há | 0 | 0,00% |

| | |
|-----------------------|------------|
| <input type="radio"/> | Coberta |
| <input type="radio"/> | Descoberta |
| <input type="radio"/> | Não há |

G.10.1 - Foram observadas inadequações aparentes na quadra esportiva?

| Respostas | Total | Percentual |
|-----------|-------|------------|
| Sim | 0 | 0,00% |
| Não | 0 | 0,00% |

| | |
|-----------------------|-----|
| <input type="radio"/> | Sim |
| <input type="radio"/> | Não |



TRIBUNAL DE CONTAS DO ESTADO DE SÃO PAULO
Secretaria-Diretoria Geral

G.10.1.1 - Identificar inadequações:

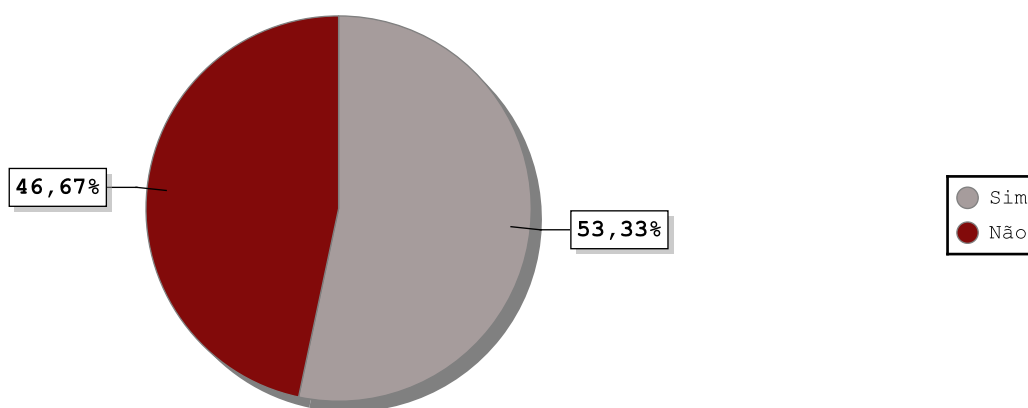
| Respostas | Total | Percentual |
|---|-------|------------|
| Rachaduras/trincas nas paredes e/ou nos pisos | 0 | 0,00% |
| Falhas de pintura nas paredes e/ou nos pisos | 0 | 0,00% |
| Goteiras/vazamento na cobertura | 0 | 0,00% |
| Infiltrações/mofo nas paredes e/ou na cobertura | 0 | 0,00% |
| Falta de piso | 0 | 0,00% |
| Desgaste excessivo do piso | 0 | 0,00% |
| Vandalizada | 0 | 0,00% |
| Outros | 0 | 0,00% |

- Rachaduras/trincas nas paredes e/ou nos pisos
- Falhas de pintura nas paredes e/ou nos pisos
- Goteiras/vazamento na cobertura
- Infiltrações/mofo nas paredes e/ou na cobertura
- Falta de piso
- Desgaste excessivo do piso
- Vandalizada
- Outros

H. ESPAÇOS PEDAGÓGICOS - BIBLIOTECA E LABORATÓRIO

H.1 - A ESCOLA VISITADA dispõe de biblioteca?

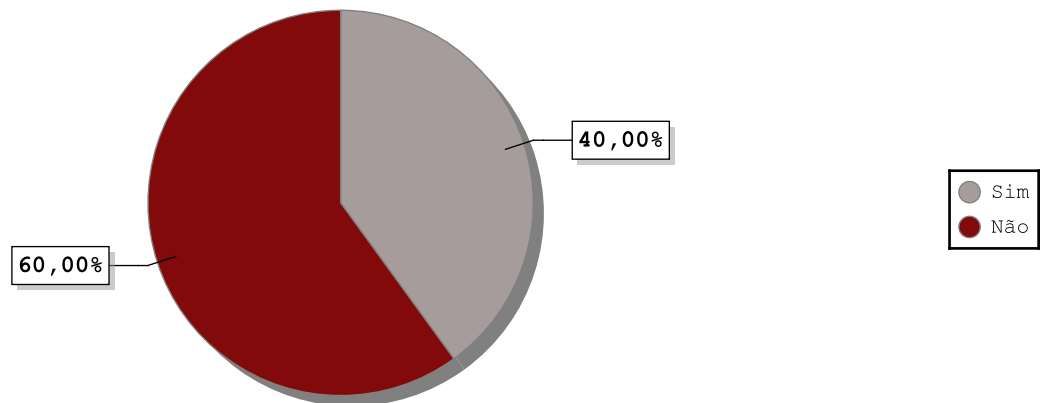
| Respostas | Total | Percentual |
|-----------|-------|------------|
| Sim | 16 | 53,33% |
| Não | 14 | 46,67% |





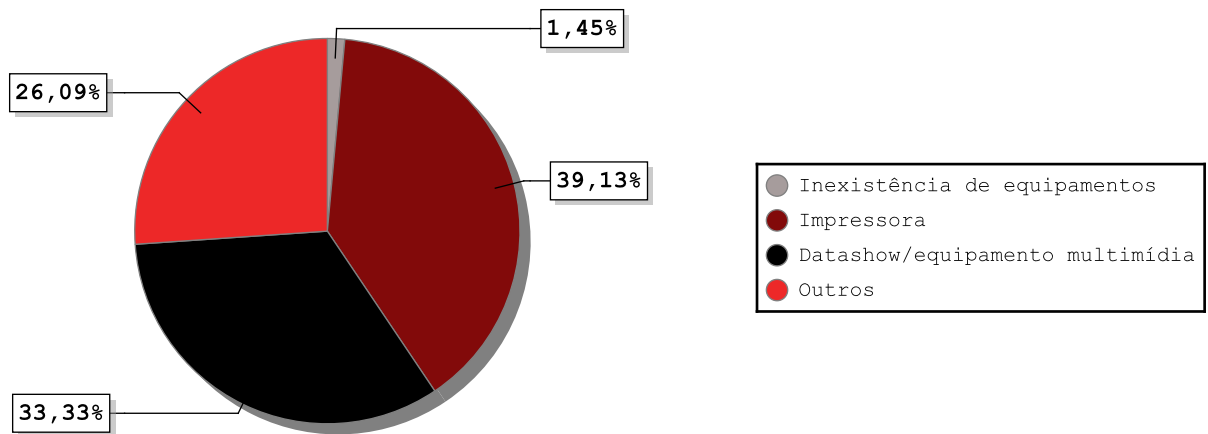
H.2 - A ESCOLA VISITADA dispõe de sala de leitura?

| Respostas | Total | Percentual |
|-----------|-------|------------|
| Sim | 12 | 40,00% |
| Não | 18 | 60,00% |



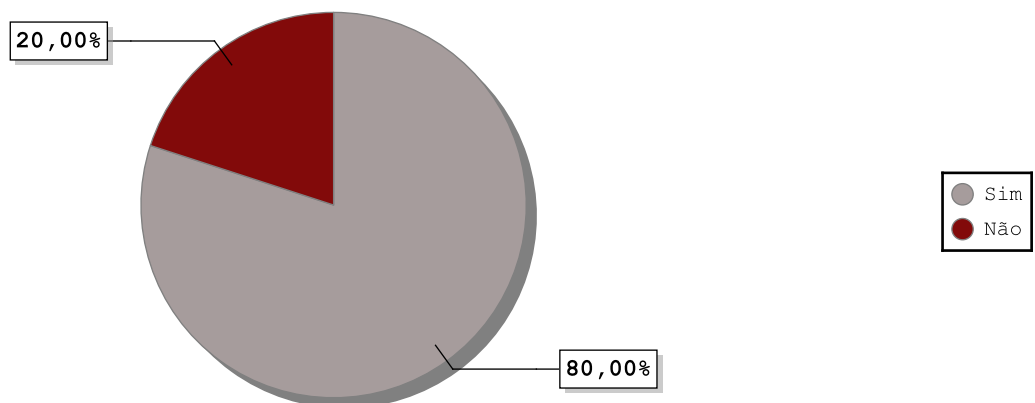
H.3 - Quais equipamentos a ESCOLA VISITADA dispõe para uso pedagógico?

| Respostas | Total | Percentual |
|---------------------------------|-------|------------|
| Inexistência de equipamentos | 1 | 1,45% |
| Impressora | 27 | 39,13% |
| Datashow/equipamento multimídia | 23 | 33,33% |
| Outros | 18 | 26,09% |



H.4 - Há equipamentos de informática para uso dos professores?

| Respostas | Total | Percentual |
|-----------|-------|------------|
| Sim | 24 | 80,00% |
| Não | 6 | 20,00% |

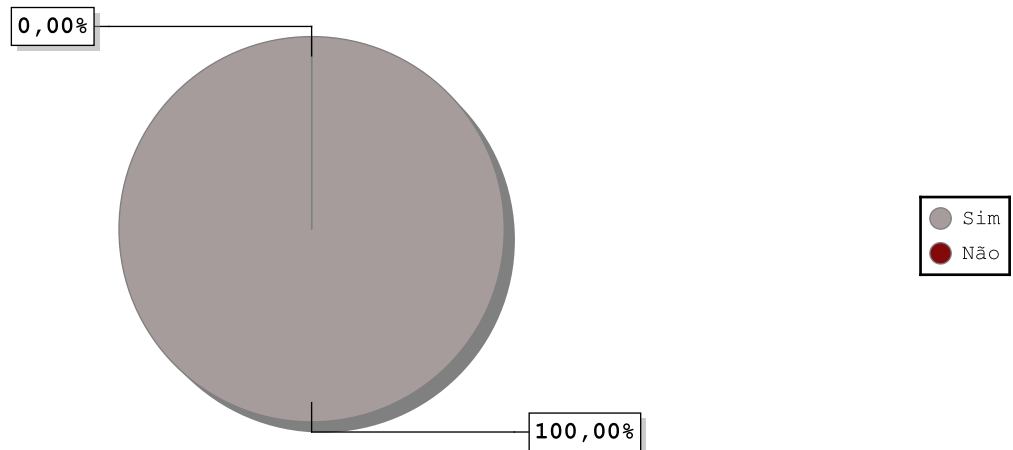




TRIBUNAL DE CONTAS DO ESTADO DE SÃO PAULO
Secretaria-Diretoria Geral

H.4.1 - Os computadores em funcionamento na ESCOLA VISITADA tem acesso à rede de internet (banda larga)?

| Respostas | Total | Percentual |
|-----------|-------|------------|
| Sim | 24 | 100,00% |
| Não | 0 | 0,00% |



H.4.1.1 - Especificar:

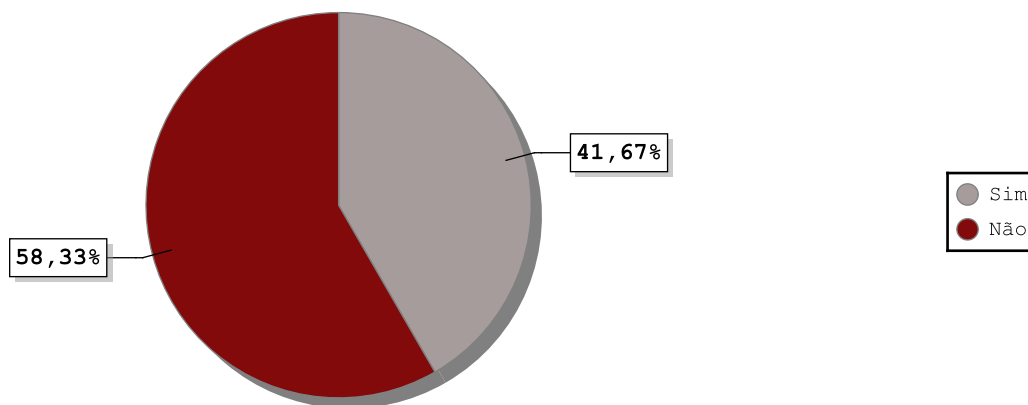
Essa questão não é passível de consolidação. As respostas estarão disponíveis nos relatórios individuais.



TRIBUNAL DE CONTAS DO ESTADO DE SÃO PAULO
Secretaria-Diretoria Geral

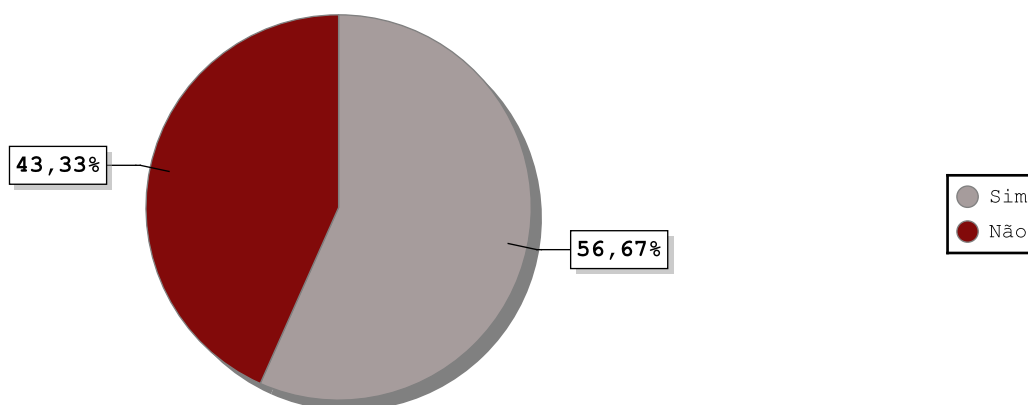
H.4.2 - Os equipamentos de informática possuem mecanismos de proteção (cadeados, grades, travas, trancas etc.)?

| Respostas | Total | Percentual |
|-----------|-------|------------|
| Sim | 10 | 41,67% |
| Não | 14 | 58,33% |



H.A - Confirme se há a etapa de "Educação Infantil (Creche/Pré-Escola)" na ESCOLA VISITADA?

| Respostas | Total | Percentual |
|-----------|-------|------------|
| Sim | 17 | 56,67% |
| Não | 13 | 43,33% |

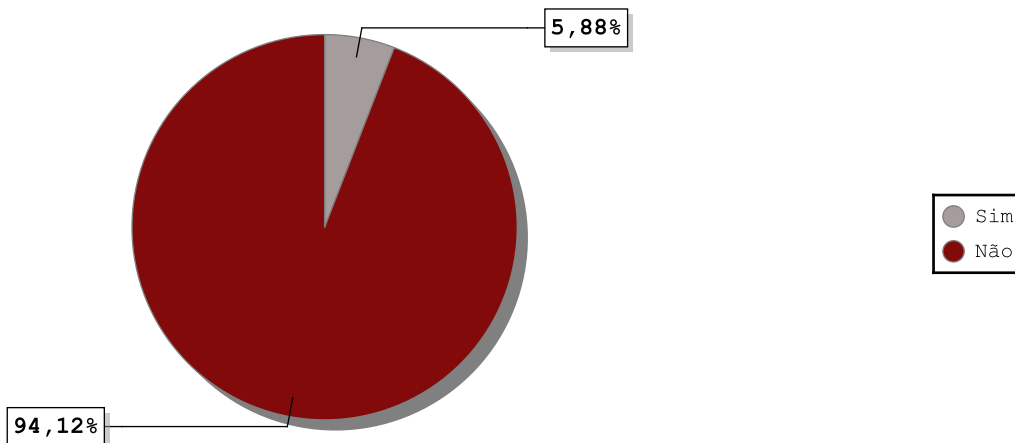




TRIBUNAL DE CONTAS DO ESTADO DE SÃO PAULO
Secretaria-Diretoria Geral

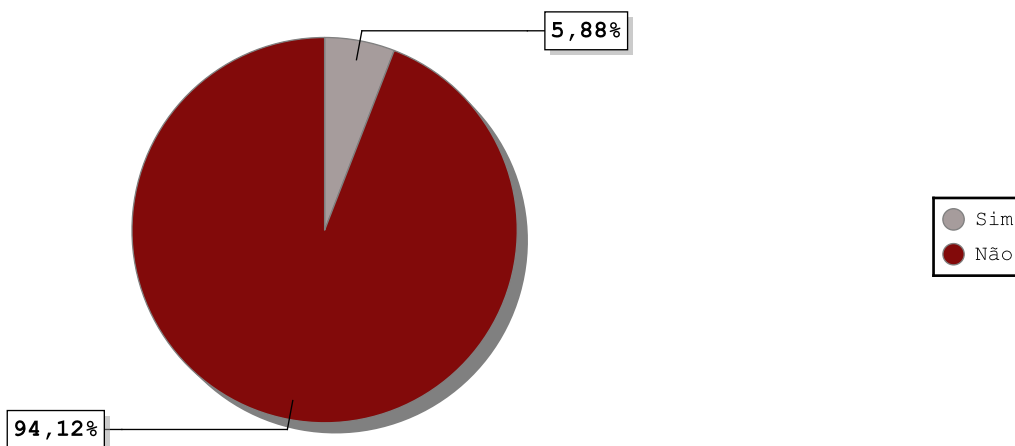
H.5 - A ESCOLA VISITADA possui laboratórios ou sala de informática com computadores para os alunos?

| Respostas | Total | Percentual |
|-----------|-------|------------|
| Sim | 1 | 5,88% |
| Não | 16 | 94,12% |



H.6 - Há equipamentos de informática disponíveis aos alunos?

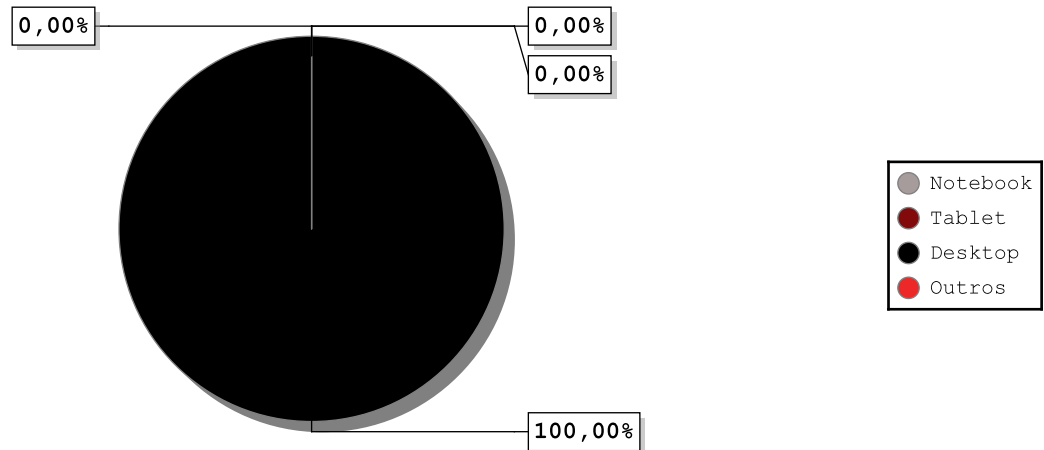
| Respostas | Total | Percentual |
|-----------|-------|------------|
| Sim | 1 | 5,88% |
| Não | 16 | 94,12% |





H.6.1 - Indicar:

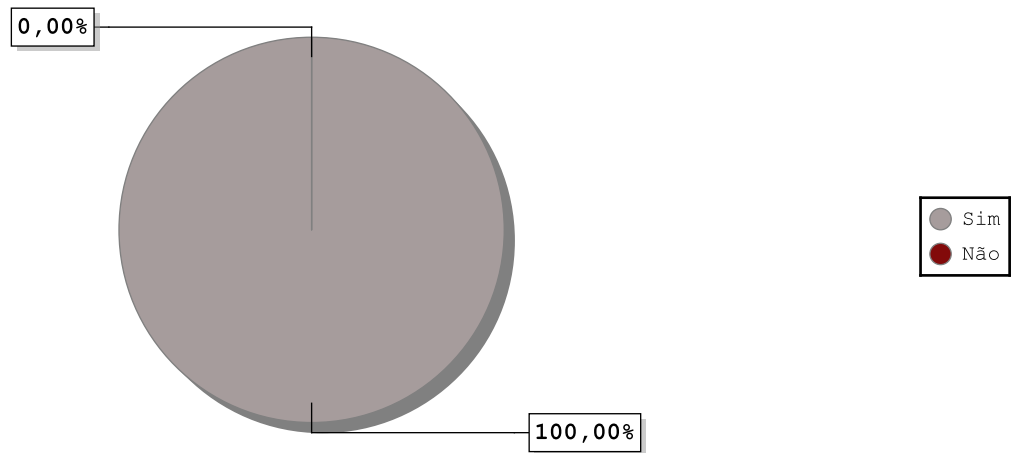
| Respostas | Total | Percentual |
|-----------|-------|------------|
| Notebook | 0 | 0,00% |
| Tablet | 0 | 0,00% |
| Desktop | 1 | 100,00% |
| Outros | 0 | 0,00% |





H.6.2 - Há computadores danificados ou inoperantes na ESCOLA VISITADA?

| Respostas | Total | Percentual |
|-----------|-------|------------|
| Sim | 1 | 100,00% |
| Não | 0 | 0,00% |



H.6.2.1 - Especificar:

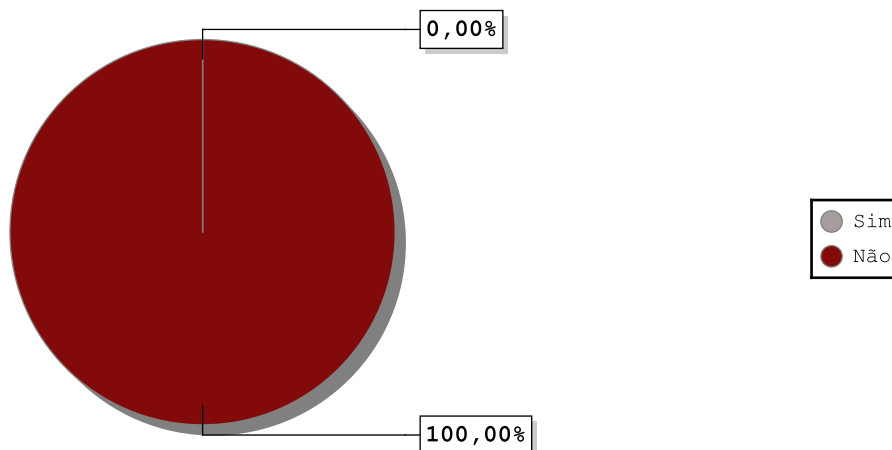
Essa questão não é passível de consolidação. As respostas estarão disponíveis nos relatórios individuais.



TRIBUNAL DE CONTAS DO ESTADO DE SÃO PAULO
Secretaria-Diretoria Geral

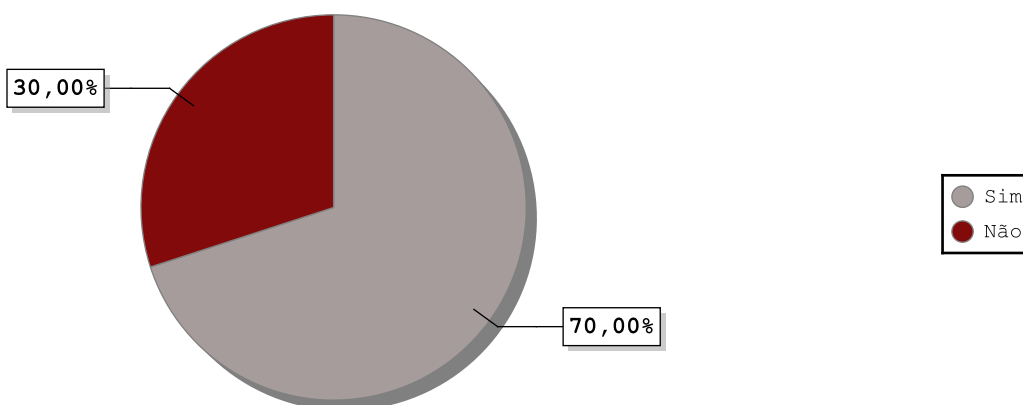
H.6.3 - Os equipamentos de informática possuem mecanismos de proteção (cadeados, grades, travas, tranças etc.)?

| Respostas | Total | Percentual |
|-----------|-------|------------|
| Sim | 0 | 0,00% |
| Não | 1 | 100,00% |



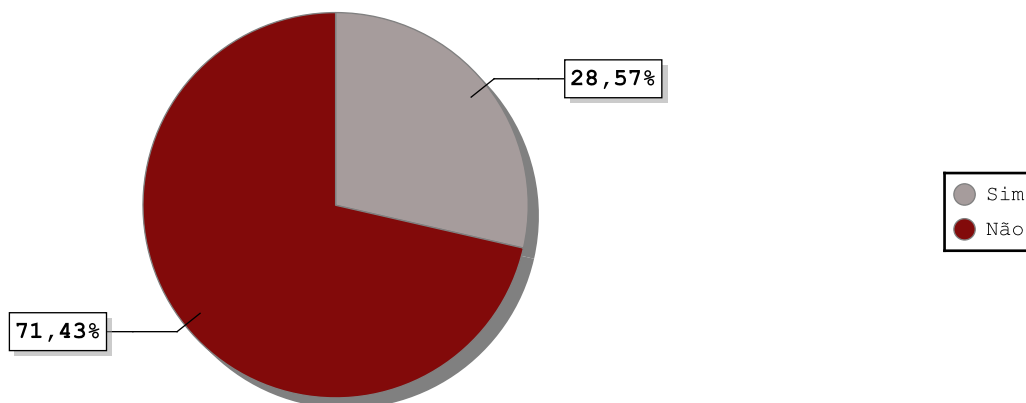
H.B - Confirme se há a etapa de "Ensino Fundamental - Anos Iniciais" na ESCOLA VISITADA?

| Respostas | Total | Percentual |
|-----------|-------|------------|
| Sim | 21 | 70,00% |
| Não | 9 | 30,00% |



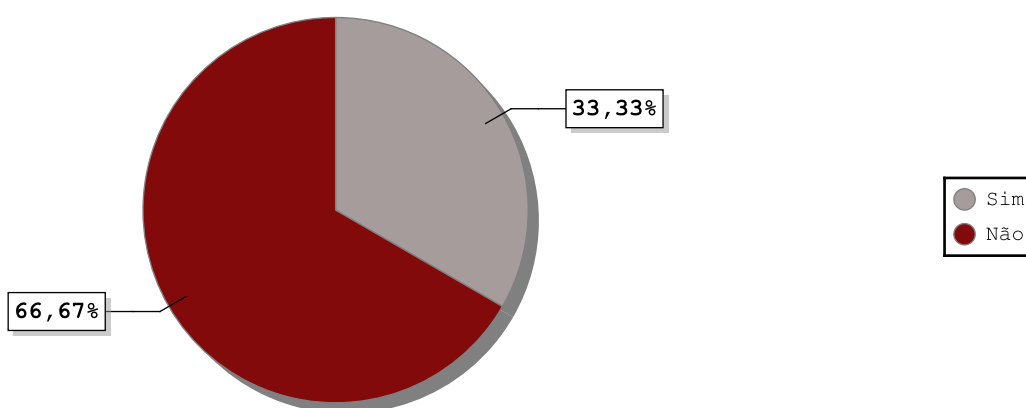
H.7 - A ESCOLA VISITADA possui laboratórios ou sala de informática com computadores para os alunos?

| Respostas | Total | Percentual |
|-----------|-------|------------|
| Sim | 6 | 28,57% |
| Não | 15 | 71,43% |



H.8 - Há equipamentos de informática disponíveis aos alunos?

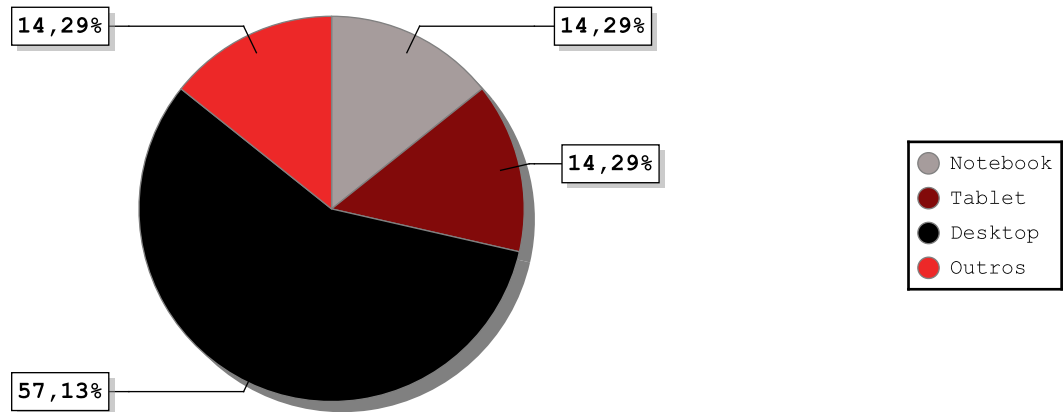
| Respostas | Total | Percentual |
|-----------|-------|------------|
| Sim | 7 | 33,33% |
| Não | 14 | 66,67% |





H.8.1 - Indicar:

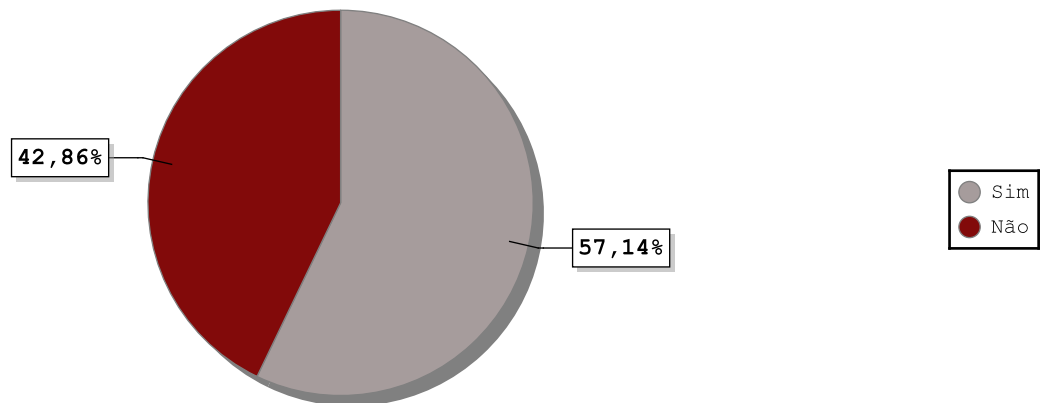
| Respostas | Total | Percentual |
|-----------|-------|------------|
| Notebook | 1 | 14,29% |
| Tablet | 1 | 14,29% |
| Desktop | 4 | 57,13% |
| Outros | 1 | 14,29% |





H.8.2 - Há computadores danificados inoperantes na ESCOLA VISITADA?

| Respostas | Total | Percentual |
|-----------|-------|------------|
| Sim | 4 | 57,14% |
| Não | 3 | 42,86% |



H.8.2.1 - Especificar:

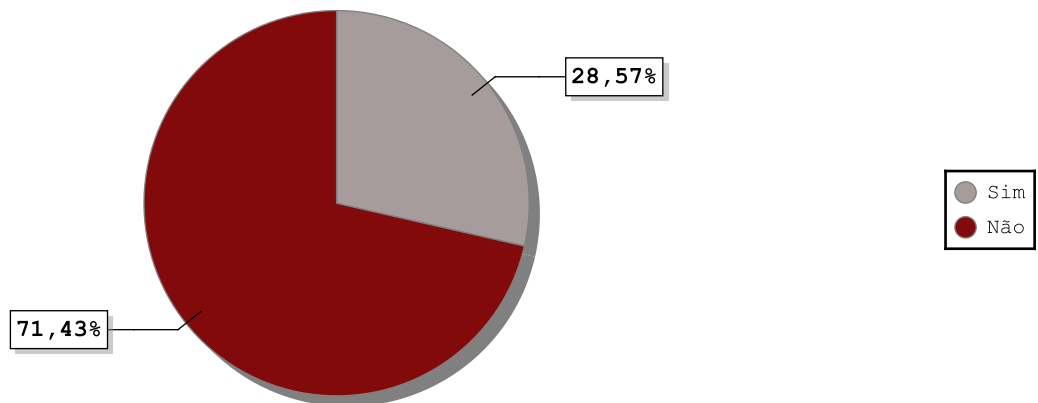
Essa questão não é passível de consolidação. As respostas estarão disponíveis nos relatórios individuais.



TRIBUNAL DE CONTAS DO ESTADO DE SÃO PAULO
Secretaria-Diretoria Geral

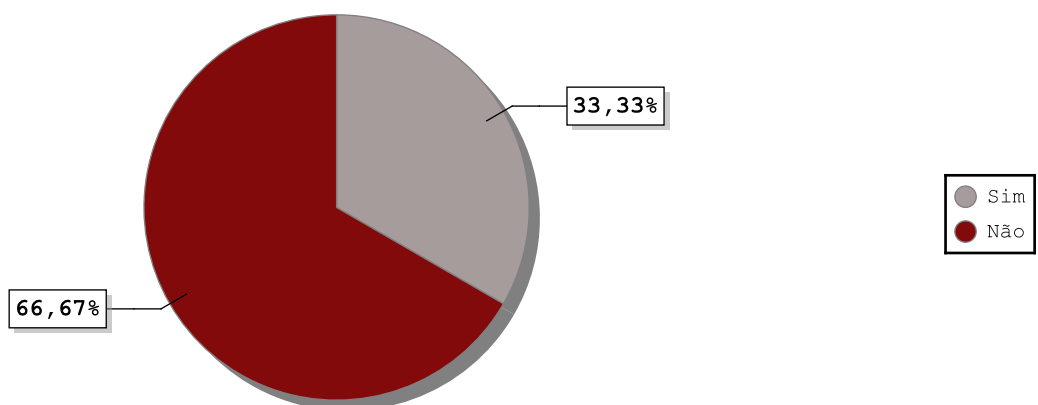
H.8.3 - Os equipamentos de informática possuem mecanismos de proteção (cadeados, grades, travas, trancas etc.)?

| Respostas | Total | Percentual |
|-----------|-------|------------|
| Sim | 2 | 28,57% |
| Não | 5 | 71,43% |



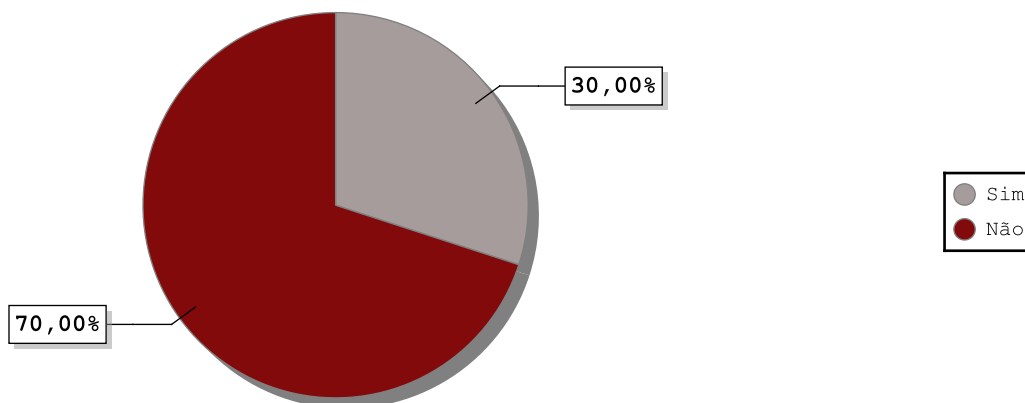
H.C - Confirme se há a etapa de "Ensino Fundamental - Anos Finais" na ESCOLA VISITADA?

| Respostas | Total | Percentual |
|-----------|-------|------------|
| Sim | 10 | 33,33% |
| Não | 20 | 66,67% |



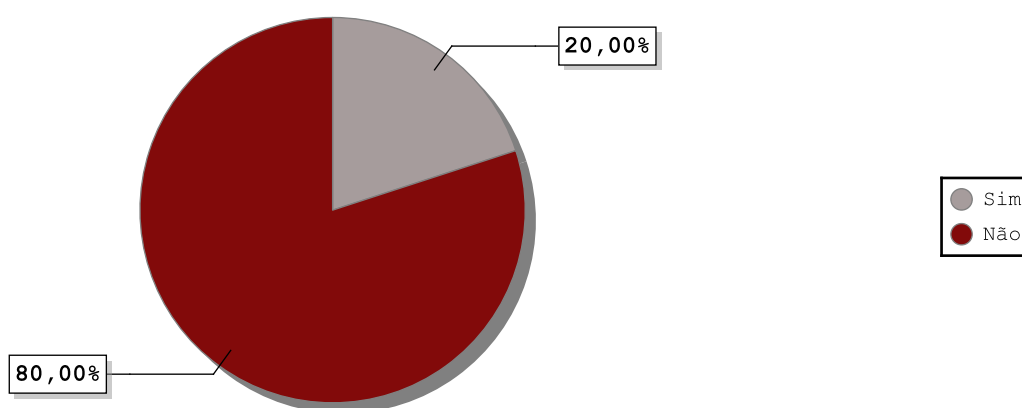
H.9 - A ESCOLA VISITADA possui laboratórios ou sala de informática com computadores para os alunos?

| Respostas | Total | Percentual |
|-----------|-------|------------|
| Sim | 3 | 30,00% |
| Não | 7 | 70,00% |



H.10 - Há equipamentos de informática disponíveis aos alunos?

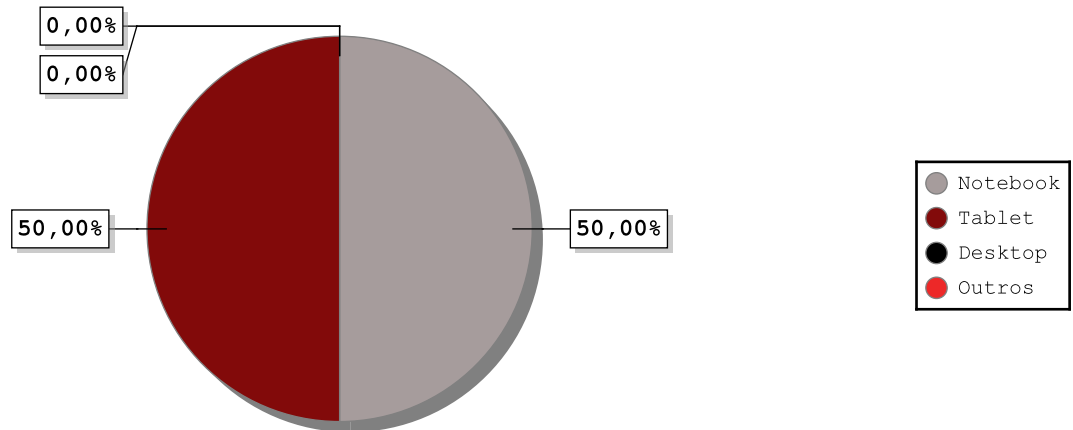
| Respostas | Total | Percentual |
|-----------|-------|------------|
| Sim | 2 | 20,00% |
| Não | 8 | 80,00% |





H.10.1 - Indicar:

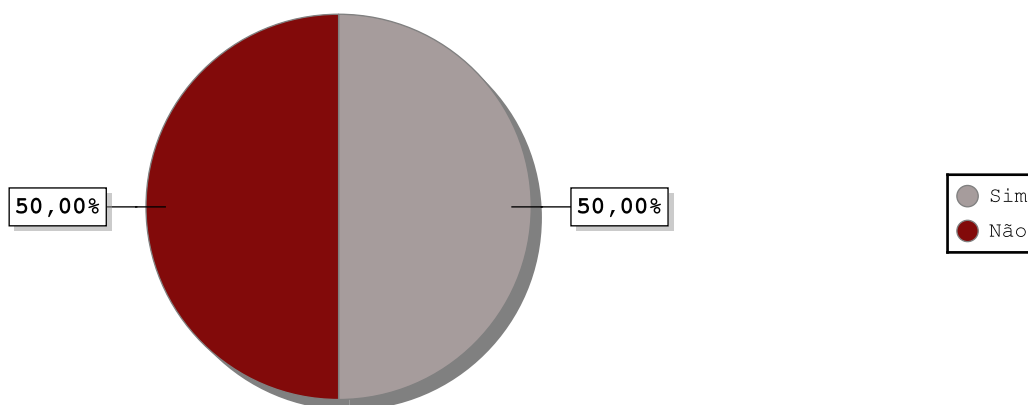
| Respostas | Total | Percentual |
|-----------|-------|------------|
| Notebook | 1 | 50,00% |
| Tablet | 1 | 50,00% |
| Desktop | 0 | 0,00% |
| Outros | 0 | 0,00% |





H.10.2 - Há computadores danificados ou inoperantes na ESCOLA VISITADA?

| Respostas | Total | Percentual |
|-----------|-------|------------|
| Sim | 1 | 50,00% |
| Não | 1 | 50,00% |



H.10.2.1 - Especificar:

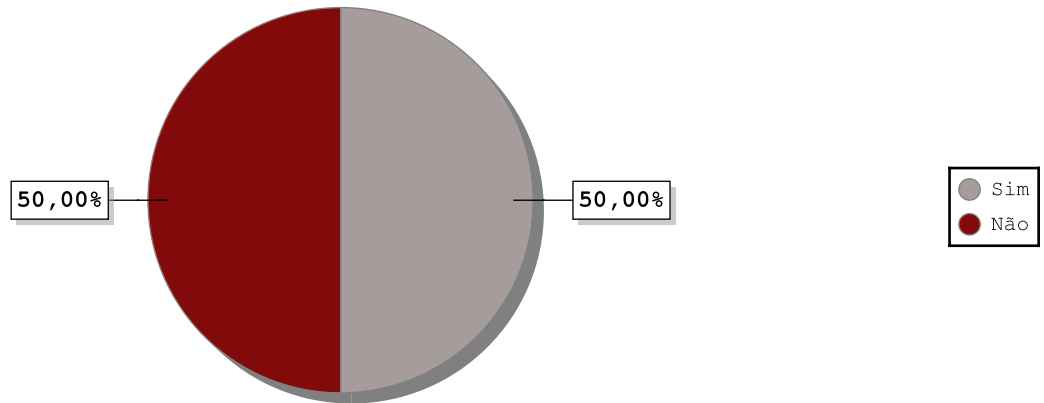
Essa questão não é passível de consolidação. As respostas estarão disponíveis nos relatórios individuais.



TRIBUNAL DE CONTAS DO ESTADO DE SÃO PAULO
Secretaria-Diretoria Geral

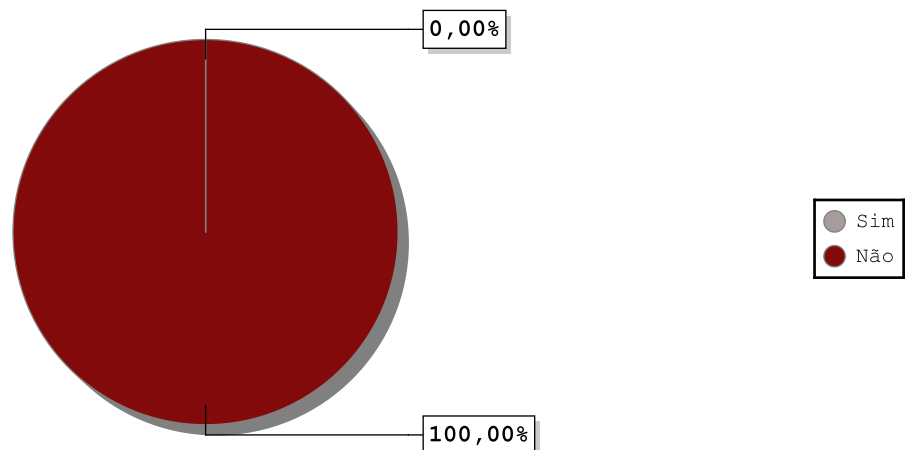
H.10.3 - Os equipamentos de informática possuem mecanismos de proteção (cadeados, grades, travas, tranças etc.)?

| Respostas | Total | Percentual |
|-----------|-------|------------|
| Sim | 1 | 50,00% |
| Não | 1 | 50,00% |



H.D - Confirme se há a etapa de "Ensino Médio" na ESCOLA VISITADA?

| Respostas | Total | Percentual |
|-----------|-------|------------|
| Sim | 0 | 0,00% |
| Não | 30 | 100,00% |





TRIBUNAL DE CONTAS DO ESTADO DE SÃO PAULO
Secretaria-Diretoria Geral

H.11 - A ESCOLA VISITADA possui laboratórios ou sala de informática com computadores para os alunos?

| Respostas | Total | Percentual |
|-----------|-------|------------|
| Sim | 0 | 0,00% |
| Não | 0 | 0,00% |



H.12 - Há equipamentos de informática disponíveis aos alunos?

| Respostas | Total | Percentual |
|-----------|-------|------------|
| Sim | 0 | 0,00% |
| Não | 0 | 0,00% |





TRIBUNAL DE CONTAS DO ESTADO DE SÃO PAULO
Secretaria-Diretoria Geral

H.12.1 - Indicar:

| Respostas | Total | Percentual |
|-----------|-------|------------|
| Notebook | 0 | 0,00% |
| Tablet | 0 | 0,00% |
| Desktop | 0 | 0,00% |
| Outros | 0 | 0,00% |

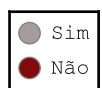
| | |
|---|----------|
| ● | Notebook |
| ● | Tablet |
| ● | Desktop |
| ● | Outros |



TRIBUNAL DE CONTAS DO ESTADO DE SÃO PAULO
Secretaria-Diretoria Geral

H.12.2 - Há computadores danificados ou inoperantes na ESCOLA VISITADA?

| Respostas | Total | Percentual |
|-----------|-------|------------|
| Sim | 0 | 0,00% |
| Não | 0 | 0,00% |



H.12.2.1 - Especificar:

Essa questão não é passível de consolidação. As respostas estarão disponíveis nos relatórios individuais.



TRIBUNAL DE CONTAS DO ESTADO DE SÃO PAULO
Secretaria-Diretoria Geral

H.12.3 - Os equipamentos de informática possuem mecanismos de proteção (cadeados, grades, travas, trancas etc.)?

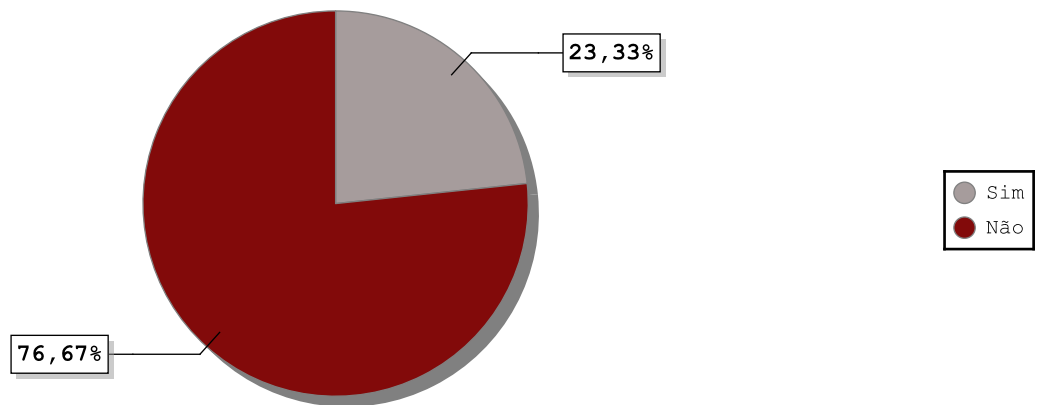
| Respostas | Total | Percentual |
|-----------|-------|------------|
| Sim | 0 | 0,00% |
| Não | 0 | 0,00% |



I. PERCEPÇÃO DE SEGURANÇA NO ESPAÇO ESCOLAR

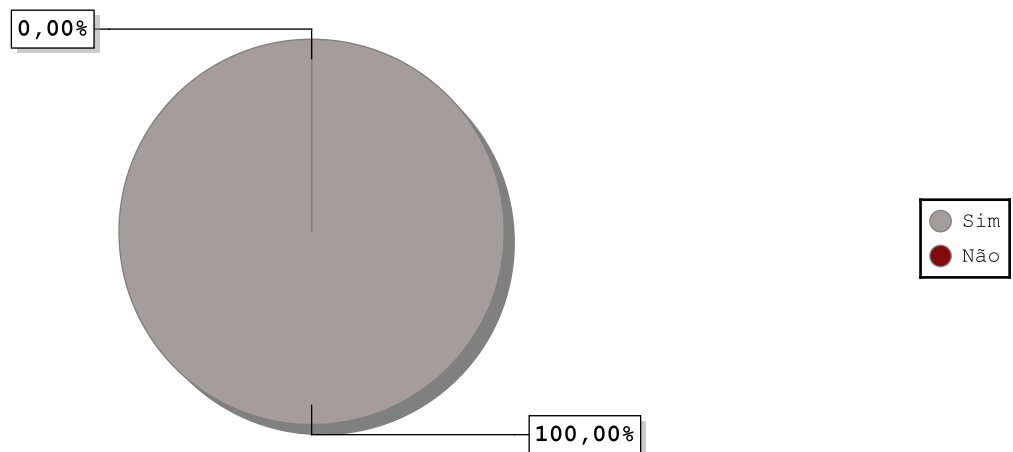
I.1 - A ESCOLA VISITADA possui câmeras de segurança?

| Respostas | Total | Percentual |
|-----------|-------|------------|
| Sim | 7 | 23,33% |
| Não | 23 | 76,67% |



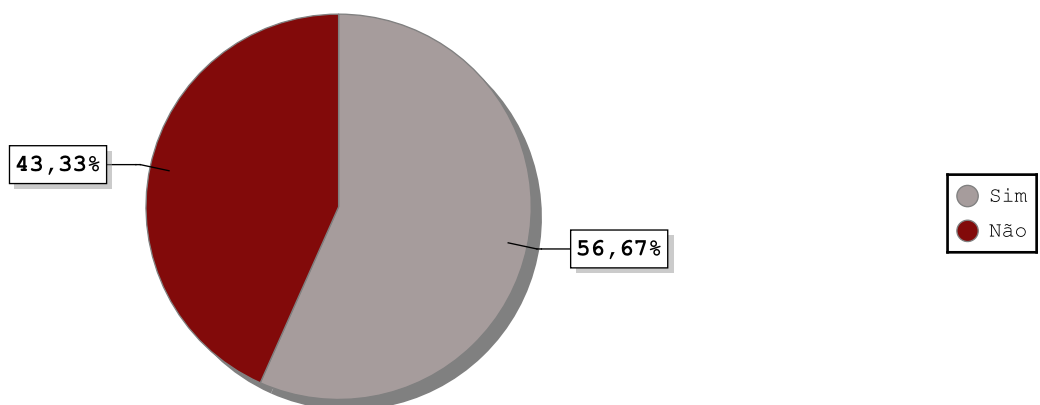
I.1.1 - As câmeras de segurança estão funcionando?

| Respostas | Total | Percentual |
|-----------|-------|------------|
| Sim | 7 | 100,00% |
| Não | 0 | 0,00% |



I.2 - A ESCOLA VISITADA possui vigilância particular ou ronda escolar?

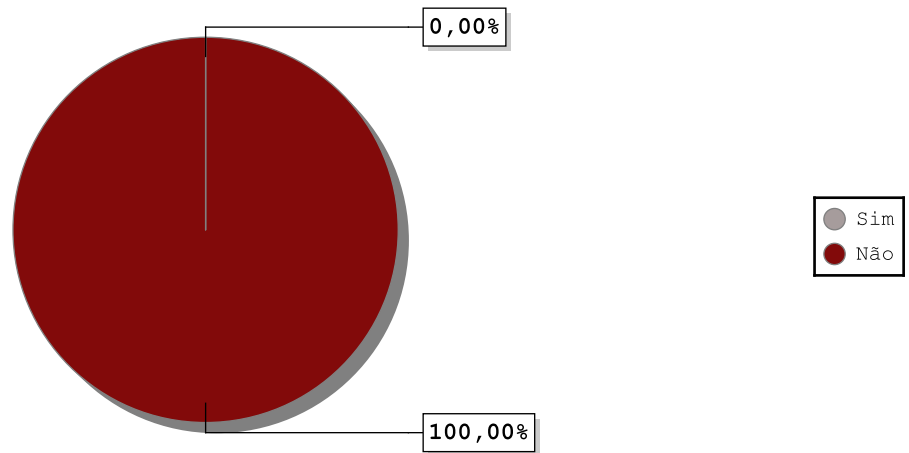
| Respostas | Total | Percentual |
|-----------|-------|------------|
| Sim | 17 | 56,67% |
| Não | 13 | 43,33% |





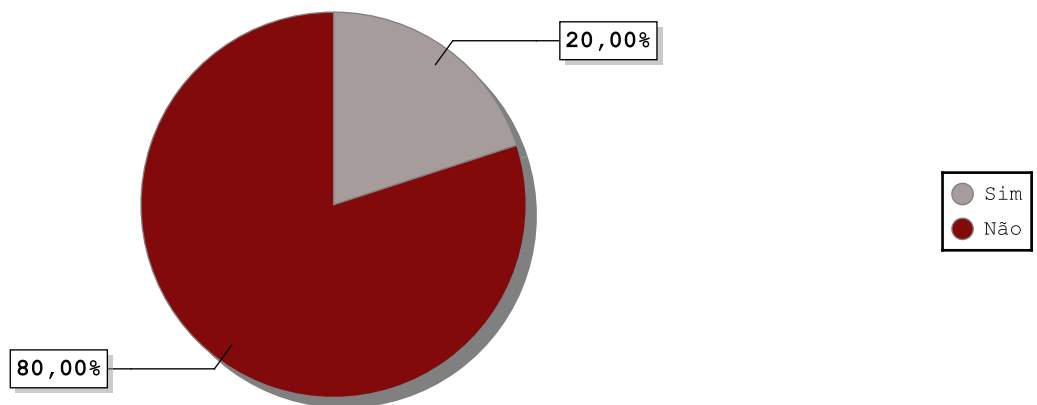
I.3 - A ESCOLA VISITADA possui botão de pânico ou equipamento equivalente?

| Respostas | Total | Percentual |
|-----------|-------|------------|
| Sim | 0 | 0,00% |
| Não | 30 | 100,00% |



I.4 - A ESCOLA VISITADA possui algum outro tipo de sistema de segurança?

| Respostas | Total | Percentual |
|-----------|-------|------------|
| Sim | 6 | 20,00% |
| Não | 24 | 80,00% |





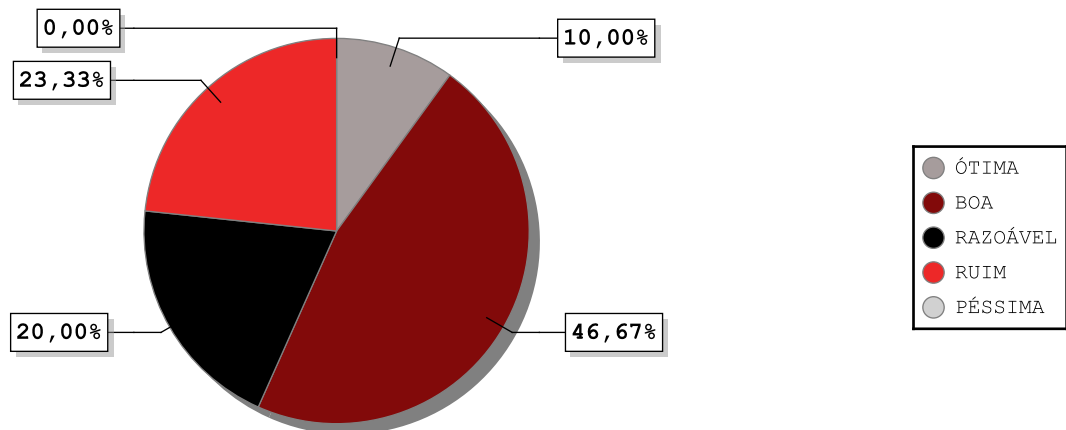
I.4.1 - Especifique:

Essa questão não é passível de consolidação. As respostas estarão disponíveis nos relatórios individuais.

J. QUESTÕES COMPLEMENTARES - PERCEPÇÃO DA DIREÇÃO ESCOLA VISITADA - APENAS NO RELATÓRIO CONSOLIDADO

J.1 - Como você avalia a ESCOLA VISITADA, considerando sua infraestrutura e condições gerais de funcionamento?

| Respostas | Total | Percentual |
|-----------|-------|------------|
| ÓTIMA | 3 | 10,00% |
| BOA | 14 | 46,67% |
| RAZOÁVEL | 6 | 20,00% |
| RUIM | 7 | 23,33% |
| PÉSSIMA | 0 | 0,00% |

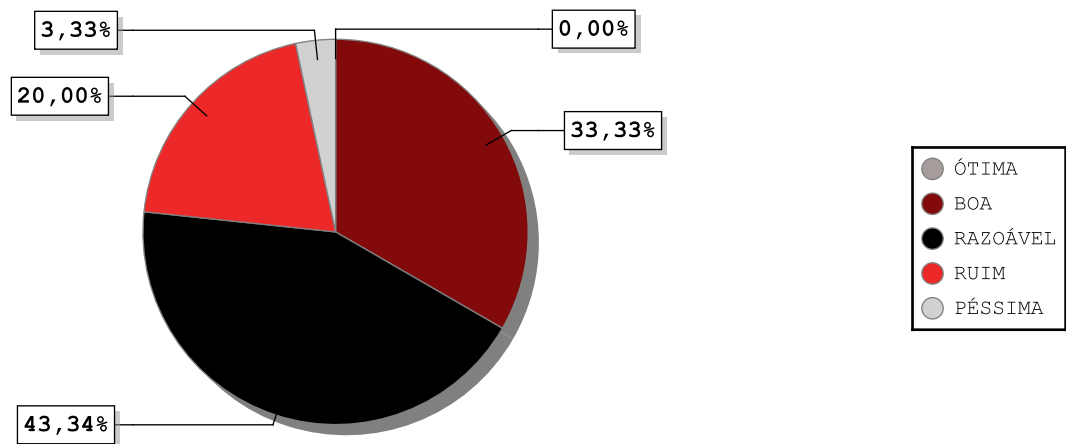




TRIBUNAL DE CONTAS DO ESTADO DE SÃO PAULO
Secretaria-Diretoria Geral

J.2 - Como você avalia a ESCOLA VISITADA, considerando a acessibilidade de estudantes com necessidade educacional especial (deficiência, transtornos globais ou altas habilidades)?

| Respostas | Total | Percentual |
|-----------|-------|------------|
| ÓTIMA | 0 | 0,00% |
| BOA | 10 | 33,33% |
| RAZOÁVEL | 13 | 43,34% |
| RUIM | 6 | 20,00% |
| PÉSSIMA | 1 | 3,33% |

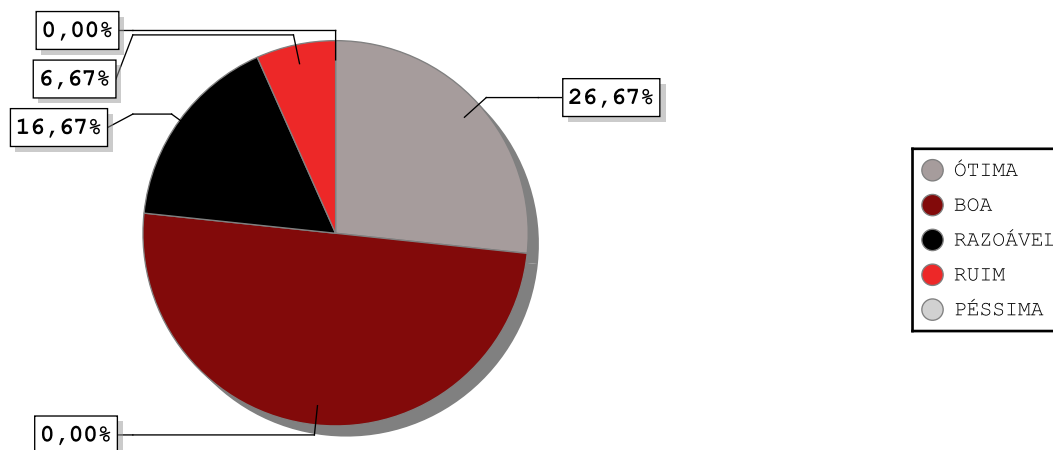




TRIBUNAL DE CONTAS DO ESTADO DE SÃO PAULO
Secretaria-Diretoria Geral

J.3 - Como você avalia a ESCOLA VISITADA, considerando a alimentação referente às instalações/qualidade dos alimentos?

| Respostas | Total | Percentual |
|-----------|-------|------------|
| ÓTIMA | 8 | 26,67% |
| BOA | 15 | 0,00% |
| RAZOÁVEL | 5 | 16,67% |
| RUIM | 2 | 6,67% |
| PÉSSIMA | 0 | 0,00% |

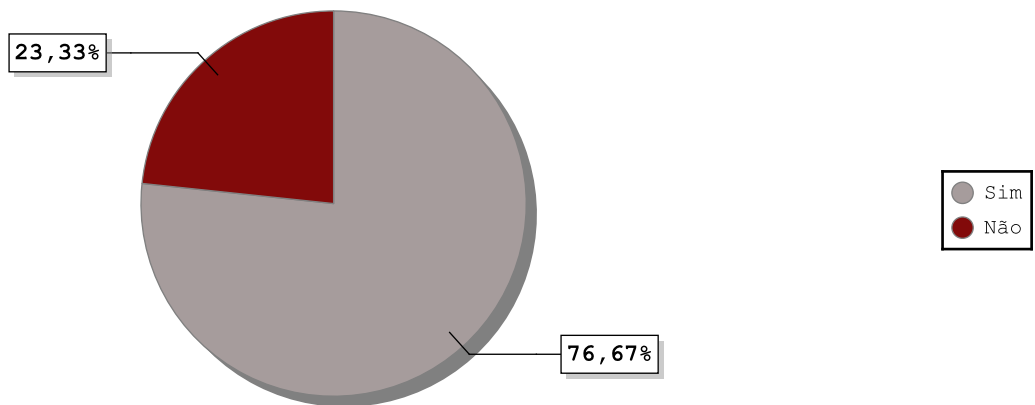




K. OBSERVAÇÕES FINAIS

K.1 - Há outras ocorrências dignas de nota?

| Respostas | Total | Percentual |
|-----------|-------|------------|
| Sim | 23 | 76,67% |
| Não | 7 | 23,33% |





K.1.1 - Descreva as outras ocorrências dignas de nota:

Essa questão não é passível de consolidação. As respostas estarão disponíveis nos relatórios individuais.